



Accusé de réception en préfecture  
050-200067205-20171207-DEL2017-292-DE  
Date de télétransmission : 28/12/2017  
Date de réception préfecture : 28/12/2017

## SEANCE DU 7 DECEMBRE 2017

Date d'envoi de la convocation : 01/12/2017

Nombre de membres : 221

Nombre de présents : 167

Nombre de votants : 188

**Secrétaire de séance : Patrick LERENDU**

L'an deux mille dix-sept, le jeudi 7 Décembre, le Conseil de la Communauté d'Agglomération du Cotentin, dûment convoqué, s'est réuni au complexe sportif Marcel Lechanoine de Valognes à 17 h 30 sous la présidence de Jean-Louis VALENTIN, président.

**Etaient présents :**

ADE André, AMIOT Sylvie, AMIOT André, AMIOT Guy, ANNE Philippe, ANTOINE Joanna, ARLIX Jean, ARRIVÉ Benoît, ASSELINE Yves, BALDACCI Nathalie (Jusqu'à 19h06), BARBEY Hubert, BAUDIN Philippe, BAUDRY Jean-Marc, BELLIOU DELACOUR Nicole, BERTEAUX Jean-Pierre, BESNARD Jean-Claude, BESUELLE Régine, BOUILLON Jean-Michel, BOURDON Cyril, JAME Dominique suppléante de BRECY Rolande, BROQUAIRE Guy, BURNOUF Elisabeth, BURNOUF Hervé, BUTTET Guy, CAPELLE Jacques, CASTELEIN Christèle (pouvoir jusqu'à son arrivée), CATHERINE Christian, CAUVIN Bernard, CAUVIN Jean-Louis, CAUVIN Joseph, CHEVEREAU Gérard, COLLAS Hubert, COQUELIN Jacques, CROIZER Alain, D'AIGREMONT Jean-Marie, DELAUNAY Sylvie, DENIAUX Johan, DENIS Daniel, DESQUESNES Jean (à partir de 18h15), DESTRES Henri, DIESNY Joël, DIGARD Antoine, DRUEZ Yveline, DUBOST Michel, DUCHEMIN Maurice, DUCOURET Chantal, DUFOUR Luc, FAGNEN Sébastien, FAUCHON Patrick, FADEMER Christian, FEUARDANT Marc, FEUILLY Hervé, FONTAINE Hervé, GANCEL Daniel, GAUCHET Marc, GESNOUIN Marie-Claude, MEDART Monique suppléante de GILLES Geneviève, GIOT Gilbert, GODAN Dominique, GODEFROY Annick, GODIN Guylaine, GOLSE Anne-Marie (à partir de 18h12), GOMERIEL Patrice, GOSSELIN Albert, GOSSELIN Bernard, GOSSELIN-FLEURY Geneviève, GOSSWILLER Carole, GROULT André, GRUNEWALD Martine, GUERARD Jacqueline, GUÉRIN Alain, LANGLOIS Alain suppléant de HAIZE Marie-Josèphe, HAMEL Bernard, HAMELIN Jacques, HAMELIN Jean, HAMON Myriam, HARDY René, HAYE Laurent (à partir de 18h03), HEBERT Dominique, GIROUX Bernard suppléant de HENRY Yves, HOUIVET Benoît, HOULLEGATTE Jean-Michel, HOULLEGATTE Valérie, HUBERT Jacqueline, HUET Catherine, JEANNE Dominique, JOLY Jean-Marc, JOUAUX Joël, JOURDAIN Patrick, JOZEAU-MARIGNE Muriel (à partir de 18h45), LAFOSSE Michel, LAGARDE Jean, LAHAYE Germaine, LAINÉ Sylvie, LALOË Evelyne (jusqu'à 20h25), LAMORT Philippe, LAMOTTE Jean-François (à partir de 18h15), LAMOTTE Noël (à partir de 18h), LATROUITE Serge, LE BEL Didier, LE BRUN Bernadette, LE DANOIS Francis, LE MONNYER Florence, LEBARON Bernard, LEBONNOIS Marie-Françoise, LEBRETON Robert, LECHEVALIER Guy, LECHATREUX Jean-René suppléant de LECHEVALIER Michel, DELAPLACE Henry suppléant de LECOEUR François, LECOQ Jacques, LECOURT Marc, LECOUCVEY Jean-Paul, LEFAIX-VERON Odile, LEFAUCONNIER François, AUBERT Maurice suppléant de LEFAUCONNIER Jean, LEFEVRE Hubert, LEFEVRE Noël, LEGER Bruno, LEGOUPIL Jean-Claude, LEMARECHAL Marc suppléant de LEMARÉCHAL Michel, LEMENUEL Dominique, LEMOIGNE Jean-Paul, LEMONNIER Thierry, LEMONNIER Hubert, HERVY Isabelle suppléante de LEMYRE Jean-Pierre, LEONARD Christine, LEPETIT Jacques, LEPETIT Jean, LEPETIT Louissette, LEPOITTEVIN Gilbert, LANGLOIS Hubert suppléant de LEQUERTIER Joël, LEQUERTIER Colette, LEQUILBEC Frédéric, LERECULEY Daniel, LERENDU Patrick, LESEIGNEUR Hélène, LESENECHAL Guy, LETERRIER Richard, LETRECHER Bernard, LEVAST Jean-Claude, LINCHENEAU Jean-Marie, LOUISET Michel (à partir de 18h15 et jusqu'à 20h25), MABIRE Caroline, MABIRE Edouard, MAGHE Jean-Michel, MAIGNAN Martial, MARGUERITTE David, MARIE Jacky, MARTIN Yvonne, MAUGER Michel, MELLET Christophe, MELLET Daniel, MESNIL Pierre, MIGNOT Henri, MONHUREL Pascal, MOUCHEL Evelyne, MOUCHEL Jean-Marie, NICOLAÏ Michel, ONFROY Jacques, PARENT Gérard, PELLERIN Jean-Luc (à partir de 18h28), PEYPE Gaëlle, PILLET Patrice, PINABEL Alain, POISSON Nicolas, POTTIER Bernard, POUTAS Louis (à partir de 18h00), PRIME Christian, REBOURS Sébastien, REGNAULT Jacques, RENARD Jean-Marie, RODRIGUEZ Fabrice (à partir de 18h12), ROUXEL André, SARCHET Jean-Baptiste, SCHMITT Gilles (à partir de 18h09), SEBIRE Nelly, SOURISSE Claudine, TARDIF Thierry, TAVARD Agnès, THEVENY Marianne (jusqu'à 20h31), TUFFREAU Danièle, TISON Franck, TRAVERT Hélène, VALENTIN Jean-Louis, VEILLARD Rodolphe (à partir de 17h58), VIGER Jacques, VIGNET Hubert, VILLETTE Gilbert, VILTARD Bruno (à partir de 18h43), VIVIER Nicolas.

#### Ont donné procurations :

BALDACCI Nathalie à VILLETTE Gilbert (à partir de 19h06), BASTIAN Frédéric à BESUELLE Régine, BELHOMME Jérôme à LERENDU Patrick, CASTELEIN Christèle à AMIOT Sylvie (jusqu'à son arrivée), CATHERINE Arnaud à BAUDIN Philippe, CHARDOT Jean-Pierre à HAMELIN Jacques, DELESTRE Richard à LE MONNYER Florence, GIOT-LEPOITTEVIN Jacqueline à HOULLEGATTE Valérie, GUYON Sophie à LEQUILBEC Frédéric, HAMON-BARBE Françoise à BOURDON Cyril, HUET Fabrice à HUET Catherine, LALOE Evelyne à DUFOUR Luc (à partir de 20h25), LAUNOY Claudie à ARRIVE Benoit, LE PETIT Philippe à HUBERT Jacqueline, LEFRANC Bertrand à GODEFROY Annick, LEJAMTEL Ralph à LEBONNOIS Marie-Françoise, LOUISET Michel à LERECULEY Daniel (à partir de 20h25), MARIVAUX Isabelle à GRUNEWALD Martine, REVERT Sandrine à LECHEVALIER Guy, RODRIGUEZ Fabrice à GOLSE Anne-Marie (jusqu'à son arrivée à 18h12), ROUSSEAU Roger à FEUARDANT Marc, ROUSSEL Pascal à HOUIVET Benoit, THEVENY Marianne à TISON Franck (à partir de 20h31), VARENNE Valérie à LAGARDE Jean, VILTARD Bruno à LEPETIT Jacques (jusqu'à son arrivée à 18h43).

#### Excusés :

BARBE Stéphane, BROQUET Patrick, CHOLOT Guy, DUPONT Claude, FALAIZE Marie-Hélène, FEUILLY Emile, GOUREMAN Paul, HUBERT Christiane, LEPOITTEVIN Michel, MATELOT Jean-Louis, MAUQUEST Jean-Pierre, PIQUOT Jean-Louis, POIDEVIN Hugo.

#### Délibération n° 2017-292

**OBJET : Cinéma Le Richelieu - Rapport du délégataire - Exercice 2016**

#### Exposé

En juin 2002, la Communauté de Communes du Val de Saire « considérant le caractère unique du cinéma situé sur la commune de Réville et l'importance que revêt son maintien pour l'activité culturelle et touristique pour l'ensemble de la population du Canton » a décidé de déclarer d'intérêt communautaire le Cinéma Richelieu de Réville et décidé de l'acheter.

L'objectif poursuivi consistait à doter la Communauté de Communes du Val de Saire d'un équipement répondant aux attentes de divers publics (habitants, entreprises, associations, touristes, personnes âgées, scolaires.....) en matière culturelle, touristique, économique et sociale. Le cinéma de Réville étant le seul équipement de cette nature dans le quart Nord-Est du Cotentin.

Le contrat de DSP, actuellement en cours avec la société de fait GUYOT/GEORGES pour une période de 60 mois arrive à échéance le 31 décembre 2018.

Conformément aux dispositions de ce contrat, le délégataire doit produire chaque année un rapport présentant l'activité du cinéma.

#### Délibération

**Vu** l'article L.1413-1 du code général des collectivités locales,

**Vu** la délibération n° 2017-115 du 29 juin 2017 instituant la Commission Consultative des Services Publics Locaux,

**Vu** la création de la communauté d'agglomération Le Cotentin et les transferts de compétence subséquents,

**Vu** l'avis favorable de la commission de territoire du Val-de-Saire et de la Commission Consultative des Services Publics Locaux,

**Le conseil communautaire** après en avoir délibéré, à la majorité (Pour : 200 – Contre : 0 – Abstentions : 8) :

- **Prend** acte du rapport du délégataire du Cinéma « le Richelieu » à Réville transmis pour l'exercice 2016.
- **Dit** que ces documents seront mis à la disposition du public dans les conditions prévues par le Code Général des Collectivités Territoriales, après le vote du conseil communautaire.
- **Autorise** le Président, le Vice-président ou le Conseiller délégué à signer toute pièce nécessaire à l'exécution de la présente délibération.
- **Dit** que la présente délibération peut faire l'objet d'un recours devant le Tribunal Administratif de Caen (Calvados) dans un délai de deux mois à compter de sa publication et de sa réception par le représentant de l'Etat.
- **Dit** que le Président et le Directeur Général de la Communauté d'Agglomération seront chargés, chacun en ce qui le concerne, de l'exécution de la présente délibération.

Acte rendu exécutoire  
après réception en Sous-Préfecture  
le : 28/12/17  
et publication ou notification  
du : 05/12/17



LE PRESIDENT,

Jean-Louis VALENTIN



*Stéf. GUYOT/GEORGES*

CINEMA

**Le Richelieu**

Acte rendu exécutoire  
après réception en Sous-Préfecture  
le : 28/12/17  
et publication ou notification  
du : 15/12/17



## Tarifs spectateurs 2017:

7€ : tarif Normal (+0,10€)

5,80€ : tous les jours Enfant moins de 12ans, lycéen et étudiant sur présentation de justificatif (-0,10€)

6,00€: Retraité plus de 60 ans (+0,00€)

5€: tarif club (dans le cadre des groupes séniors) (+0,20€)

Groupe : de 4 à 5€ en fonction de l'effectif. (+0,00€)

5,00€ : tarif spécial pour tous (dernières séances, séances promotion...) (+0,00€)

Tarif dispositif "collège au cinéma", "lycée au cinéma", "école et cinéma": 2,50€ ou tarif fixé par l'inspection académique.

Tarif soirée-débat : 8€ dont 2€ sont reversés aux organisateurs de la soirée. (+0,10€)

Tarif exonéré : 0 € le cas échéant sur invitation distributeur par exemple.

Les tarifs nationaux exceptionnels pour des opérations limitées organisées par la F.N.C.F. seront appliqués lors de ces journées exceptionnelles.

Les tarifs spectacles (concerts, opéras...) seront variables en fonction des demandes des distributeurs pour chacun des spectacles (en général 12 à 15 €).

## Les besoins du cinéma de Réville

Il serait important dans les années à venir de pouvoir améliorer la qualité de l'accueil au cinéma de Réville pour pouvoir donner une meilleure image au public.

### Accueil du public

Il serait nécessaire de changer les sols dans le hall. Le sol plastique est totalement usé, gondolé, il est impossible de lui rendre un aspect propre.

Les deux marches avant l'accès aux salles sont un obstacle pour les personnes à mobilité réduite et les personnes âgées qui se plaignent régulièrement. Il serait nécessaire d'installer une petite rampe d'accès pour faciliter l'accès aux salles et ainsi se mettre en conformité avec la réglementation qui l'exigera dans les prochaines années.

Repeindre les plafonds du hall. Un flochage recouvre actuellement les plafonds du hall, il faut lui redonner un peu de clarté. De plus des dalles de ce revêtement s'effritent.

Changer les revêtements muraux dans le hall. Actuellement de vieilles moquettes murales sont installées sur les murs. Pour moderniser le hall, le rendre plus accueillant, plus propre, plus clair et plus sûr face aux risques d'incendies, il est nécessaire de changer les revêtements muraux.

Changer des sols dans la salle 1. La moquette et le revêtement plastique sont usés. Après de multiples interventions pour recoller la moquette, il est aujourd'hui impossible de la recoller. Ce décollement peut être dangereux si quelqu'un se prend les pieds dans un revers et tombe.

Rénover les revêtements muraux de la salle 1 (à l'exclusion du tissu tendu bleu). Il y a actuellement une moquette murale marron. Le changement de ce revêtement pourrait permettre d'harmoniser les couleurs avec un sol neuf et ainsi proposer au public un aspect plus attrayant.

Eliminer les rideaux de scène de la salle 1. Le moteur pilotant l'ouverture et la fermeture des rideaux de la salle 1 a lâché en 2009 en début d'une séance. Bien que peu utilisés ces dernières années. Les rideaux pourraient être réutilisés pour recouvrir les murs latéraux de la scène en remplacement de la tenture jaune très abîmée.

Installer un cadre noir autour de l'écran de la salle 1. Actuellement un tissu jaune entoure l'écran de la salle 1. Afin de mieux définir le cadre et améliorer la qualité perçue de l'écran, il serait bon de changer le tissu actuel pour mettre un tissu mat noir.

Changement des fauteuils de la salle 2. Les fauteuils de cette salle datent du début des années 80. Il faut théoriquement changer des fauteuils tous les 10 à 15 ans. Cette salle est celle qui sert le plus car elle est utilisée en majorité en hiver pour accueillir les groupes car elle est plus petite et mieux isolée donc moins consommatrice d'énergie. Les ressorts des fauteuils se cassent de plus en plus. Par ailleurs le tissu est de plus en plus passé et on peut remarquer des traces d'usure.

De nombreux spectateurs en hiver se plaignent en rentrant dans le cinéma du froid qu'il y règne. Le hall n'est en effet pas chauffé. Certains s'arrêtent à cette première impression et pensent que le cinéma n'est pas chauffé du tout. Afin d'améliorer le confort des spectateurs il faudrait étudier les

solutions énergétiquement le moins coûteuses possible qui nous permettraient de diffuser un peu de chaleur dans le hall, au moins au début des séances.

Nous remplaçons progressivement toutes les lampes par des lampes LED adaptées, il faut en effet que dans les salles elles soient compatibles avec les variateurs d'intensité, ceci permet de faire des économies, par exemple dans la salle 2, les spots de 60W sont remplacés par des spots de 6W d'où une consommation dix fois moindre.

Au niveau du parking arrière, une partie herbeuse a été conservée sur le terrain par soucis de coût, mais les soirs d'affluence, les gens se garent désormais rarement sur l'herbe, et comme aucune place n'est délimitée, beaucoup de gens ne se garent pas correctement, bouchent la circulation et par conséquent le parking accueille moins de la moitié de sa capacité. Il faudrait réfléchir à un système pour indiquer aux gens comment bien se garer et penser à remplacer à terme la partie herbeuse.

L'été certains soirs des camping-cars viennent se garer à l'arrière du cinéma. Cela n'arrive pas souvent mais ce n'est pas très approprié. Il est difficile de les voir car c'est sur l'arrière et il n'y a pas de vue pour leur signaler que ce n'est pas autorisé avant qu'ils s'installent.

### Changements techniques

Quand le parking sur le devant du cinéma est rempli souvent des personnes se garent devant l'accès de secours de la salle 2. Aucune peinture au sol n'a été faite pour signaler de laisser ce chemin dégagé. En cas de besoin d'évacuation, un véhicule qui vient boucher cet accès est un obstacle et peut également empêcher la bonne circulation des secours. J'avais déjà signalé cela lors de la construction de ce parking.

Depuis les changements d'une partie des éclairages de secours, il manque un tableau de contrôle qui devait être installé et des raccords de certains blocs.

Par ailleurs les nouveaux éclairages sont trop puissants, cela dérange les spectateurs lors des séances. De plus ils ne cessent de clignoter ce qui est d'autant plus dérangeant. L'électricien devait installer des relais pour que les éclairages d'ambiance soient coupés lors des projections mais cela n'a pas été fait.

Au niveau des marches des éclairages ont été changés mais ils ne correspondent pas aux normes cinéma et éclairent trop fortement, ce qui est d'autant plus dérangeant dans la salle 2 où ils sont dans l'axe de projection. Il aurait dû être installé des nez de marche éclairant. Ce qui aurait économisé par ailleurs le coût du changement des nez de marche actuels qui sont très vieux et usés et devront être changés tôt ou tard. Nous avons installé des filtres pour diminuer la puissance.

### Energie

Aucune démarche en vue d'une amélioration du bâtiment du point de vue énergétique n'a été entamée. La chaudière est une chaudière au fioul hors d'âge qui consomme beaucoup et cela coûte

cher. Le bâtiment est très mal isolé ce qui provoque des pertes énergétiques importantes, les salles sont très difficiles, voire impossibles à chauffer lorsqu'il y a beaucoup de vent ou que la température extérieure atteint moins de 10°C.

Il devient aujourd'hui important de revoir ces dépenses énergétiques pour minimiser les coûts et le désagrément que cela engendre auprès des spectateurs.

Le système de chauffage est tombé en panne à l'automne. Il s'agissait d'une pompe qui pulse l'eau dans le système de tuyauterie qui a lâché. Il a été difficile au chauffagiste de trouver une pompe qui pouvait convenir sur ce vieux système. Il y a une autre pompe dans le système qui est aussi âgée que la première. Deux ans avant c'était la carte de contrôle électronique du brûleur qui a été changée. Cette chaudière est dans une pièce soumise aux aléas climatiques et en particulier l'humidité. Le dépannage n'étant pas définitif, tôt ou tard, il va falloir changer cette pièce qui coûte plus de mille euros.

Une partie du système de chauffage ne fonctionne plus. C'est la partie qui ajoute un air pulsé dans la grande salle.

Il n'y a toujours pas de programmeur sur ce système, de même qu'aucune jauge ne permet d'évaluer la quantité de carburant dans la citerne.

Ce système de chauffage qui est très vieux va très vite coûter très cher en entretien. Il doit être remplacé par un système programmable et maîtrisé qui permettrait de répondre aux exigences d'économie d'énergie et de réduction des gaz à effet de serre.

## Entretien

A l'arrière du cinéma malgré les traitements et l'entretien il y a toujours de la prêle qui revient.



## Entrées 2015-2016

Une relative stabilité est observée depuis 2012. Il existe une tendance de fond depuis 2011-2012 qui est une réduction de la fréquentation aux vacances intermédiaires, en particulier au mois de février, avril ou les ponts de Mai. Il y a également une réduction significative de la fréquentation en été avec un raccourcissement marqué de la période estivale entre le 15 juillet et le 15 août.

La réduction des dépenses non essentielles (culture, divertissement...) et le changement des habitudes des vacanciers peuvent expliquer ces diminutions, les séjours étant plus restreints dans leur durée. L'attractivité de la région pour les familles et les jeunes peut également être mise en question.

Nous remarquons également que ce qui draine le public vers le cinéma restent les comédies françaises populaires, les dessins animés américains et les films de divertissement populaires.

Les clubs 3<sup>e</sup> âge pour lesquels nous organisons des séances mensuelles restent stables depuis l'année dernière mais éprouvent des difficultés car les présidents sont de plus en plus vieux, les membres moins nombreux et il n'y a pas de renouvellement générationnel.

Les soirées-débat, soirées musicales et autres manifestations organisées avec CinéSaire continueront à être proposées afin de diversifier l'offre proposée. Environ une soirée par mois est proposée, que ce soit une soirée débat, soirée cinéphile ou soirée musicale. Certaines soirées sont organisées également en collaboration avec les festival du livre de Saint Vaast La Hougue, les Traversées de Tatihou, L'association La Mancha de Cherbourg.

La mise en place du Printemps du cinéma n'apporte aucune entrée supplémentaire par rapport à la même période sans offre tarifaire.

A partir de la rentrée 2017, les écoles de Quettehou, Reville et Montfarville doivent rejoindre le dispositif académique Ecoles et Cinéma, installé dans la Manche depuis l'année dernière et des élèves de ces écoles viendront ainsi découvrir un programme de films tout au long de l'année.

Films diffusés en 2016 par ordre de fréquentation

|    | Titre du film             | Raison sociale du distributeur | Nombre total de séances | Nombre total de spectateurs |
|----|---------------------------|--------------------------------|-------------------------|-----------------------------|
| 1  | RETOUR CHEZ MA MERE       | PATHE DISTRIBUTION             | 27                      | 840                         |
| 2  | CAMPING 3                 | PATHE DISTRIBUTION             | 27                      | 837                         |
| 3  | COMME DES BETES           | UNIVERSAL PICTURES INTERN      | 21                      | 835                         |
| 4  | MEDECIN DE CAMPAGNE       | LE PACTE                       | 23                      | 735                         |
| 5  | L'AGE DE GLACE 5          | TWENTIETH CENTURY FOX<br>FRA   | 23                      | 669                         |
| 6  | RADIN                     | MARS FILMS                     | 17                      | 513                         |
| 7  | LES TUCHES 2              | PATHE DISTRIBUTION             | 13                      | 473                         |
| 8  | CHOCOLAT                  | GAUMONT                        | 14                      | 466                         |
| 9  | VAIANA LA LEGENDE         | WALT DISNEY STUDIOS DISTR      | 14                      | 412                         |
| 10 | LA VACHE                  | PATHE DISTRIBUTION             | 16                      | 312                         |
| 11 | ZOOTOPIE                  | WALT DISNEY STUDIOS DISTR      | 11                      | 309                         |
| 12 | LA FOLLE HISTOIRE DE MAX  | STUDIOCANAL                    | 16                      | 308                         |
| 13 | LES VISITEURS LA REVOLU   | GAUMONT                        | 15                      | 302                         |
| 14 | LE MONDE DE DORY          | WALT DISNEY STUDIOS DISTR      | 15                      | 295                         |
| 15 | LES INNOCENTES            | MARS FILMS                     | 16                      | 250                         |
| 16 | LES TROLLS                | TWENTIETH CENTURY FOX<br>FRA   | 7                       | 243                         |
| 17 | DEMAIN                    | MARS FILMS                     | 5                       | 242                         |
| 18 | KUNG FU PANDA 3           | TWENTIETH CENTURY FOX<br>FRA   | 10                      | 239                         |
| 19 | ROGUE ONE STAR WARS       | WALT DISNEY STUDIOS DISTR      | 4                       | 227                         |
| 20 | LE GRAND PARTAGE          | WILD BUNCH DISTRIBUTION        | 12                      | 220                         |
| 21 | INSAISSABLES 2            | SOCIÉTÉ NOUVELLE DE DISTR      | 7                       | 201                         |
| 22 | KUBO ET L ARMURE          | UNIVERSAL PICTURES INTERN      | 6                       | 179                         |
| 23 | DEMAIN TOUT COMMENCE      | MARS FILMS                     | 8                       | 173                         |
| 24 | INDEPENDENCE DAY RESURGE  | TWENTIETH CENTURY FOX<br>FRA   | 8                       | 172                         |
| 25 | JASON BOURNE              | UNIVERSAL PICTURES INTERN      | 5                       | 161                         |
| 26 | FLORENCE FOSTER JENKINS   | PATHE DISTRIBUTION             | 9                       | 155                         |
| 27 | BALLERINA                 | GAUMONT                        | 6                       | 143                         |
| 28 | LES SAISONS               | PATHE DISTRIBUTION             | 9                       | 131                         |
| 29 | BRICE DE NICE 3           | GAUMONT                        | 4                       | 125                         |
| 30 | LETUDIANTE ET MONSIEUR HE | STUDIOCANAL                    | 5                       | 124                         |
| 31 | DANS LES FORETS DE        | PANAME DISTRIBUTION            | 10                      | 120                         |
| 32 | LE LIVRE DE LA JUNGLE     | WALT DISNEY STUDIOS DISTR      | 6                       | 120                         |
| 33 | LE BGG                    | METROPOLITAN FILMEXPORT        | 8                       | 119                         |
| 34 | L EFFET AQUATIQUE         | LE PACTE                       | 10                      | 118                         |
| 35 | STAR WARS LE REVEIL       | WALT DISNEY STUDIOS DISTR      | 6                       | 118                         |
| 36 | PAPA OU MAMAN 2           | PATHE DISTRIBUTION             | 7                       | 111                         |
| 37 | L ODYSSEE                 | WILD BUNCH DISTRIBUTION        | 3                       | 110                         |
| 38 | THE REVENANT              | TWENTIETH CENTURY FOX<br>FRA   | 4                       | 107                         |
| 39 | MOI DANIEL BLAKE          | LE PACTE                       | 10                      | 100                         |
| 40 | CAFE SOCIETY              | MARS FILMS                     | 13                      | 99                          |
| 41 | DANTON                    | GAUMONT                        | 1                       | 98                          |
| 42 | HEIDI                     | STUDIOCANAL                    | 5                       | 94                          |
| 43 | JOSEPHINE S ARRONDIT      | UGC DISTRIBUTION               | 6                       | 88                          |
| 44 | MA VIE DE COURGETTE       | GEBEKA FILMS                   | 4                       | 86                          |
| 45 | JULIETA                   | PATHE DISTRIBUTION             | 12                      | 85                          |

|    |                           |                              |    |    |
|----|---------------------------|------------------------------|----|----|
| 46 | JULIUS                    | LES FILMS DU PREAU           | 4  | 81 |
| 47 | LA NOUVELLE VIE DE PAUL   | SOCIETE NOUVELLE DE DISTR    | 7  | 77 |
| 48 | PROFESSEUR DE VIOLON      | JOUR 2 FETE                  | 7  | 77 |
| 49 | FANTASIA                  | WALT DISNEY STUDIOS DISTR    | 1  | 76 |
| 50 | IVAN TSAREVITCH           | SEPTIEME FACTORY             | 2  | 76 |
| 51 | ADOPTÉ UN VEUF            | SOCIETE NOUVELLE DE DISTR    | 6  | 74 |
| 52 | MA LOUTE                  | MEMENTO FILMS DISTRIBUTIO    | 10 | 74 |
| 53 | CAPTAIN AMERICA CIVIL WA  | WALT DISNEY STUDIOS DISTR    | 5  | 69 |
| 54 | FRANTZ                    | MARS FILMS                   | 4  | 69 |
| 55 | CÉZANNE ET MOI            | PATHE DISTRIBUTION           | 3  | 67 |
| 56 | LE FILS DE JEAN           | LE PACTE                     | 4  | 66 |
| 57 | BELLE ET SEBASTIEN LA SUI | GAUMONT                      | 6  | 64 |
| 58 | ROSALIE BLUM              | SOCIETE NOUVELLE DE DISTR    | 6  | 63 |
| 59 | A FOND                    | WILD BUNCH DISTRIBUTION      | 5  | 59 |
| 60 | HANNAH ET SES SOEURS      | LES GRANDS FILMS CLASSIQU    | 1  | 58 |
| 61 | MAL DE PIERRES            | STUDIOCANAL                  | 4  | 56 |
| 62 | ASSASSIN S CREED          | TWENTIETH CENTURY FOX<br>FRA | 3  | 55 |
| 63 | DEBARQUEMENT IMMEDIAT     | UGC DISTRIBUTION             | 10 | 55 |
| 64 | STILL ALICE               | SONY PICTURES RELEASING      | 1  | 51 |
| 65 | COULEURS DE LA MONTAGNE   | GEBEKA FILMS                 | 1  | 49 |
| 66 | LES 8 SALOPARDS           | SOCIETE NOUVELLE DE DISTR    | 4  | 47 |
| 67 | ROSE POURPRE DU CAIRE     | LES GRANDS FILMS CLASSIQU    | 1  | 45 |
| 68 | TOUT DE SUITE MAINTENANT  | AD VITAM                     | 3  | 45 |
| 69 | BRIDGET JONES BABY        | STUDIOCANAL                  | 4  | 43 |
| 70 | LA DANSEUSE               | WILD BUNCH DISTRIBUTION      | 7  | 40 |
| 71 | CAROL                     | UGC DISTRIBUTION             | 4  | 39 |
| 72 | LES PEPITES               | REZO FILMS                   | 4  | 37 |
| 73 | FOLLES DE JOIE            | BAC FILMS                    | 5  | 36 |
| 74 | BLUE JASMINE              | MARS FILMS                   | 1  | 35 |
| 75 | ELLE                      | SBS DISTRIBUTION             | 4  | 35 |
| 76 | MERCI PATRON              | JOUR 2 FETE                  | 6  | 34 |
| 77 | LES ANIMAUX FANTASTIQUES  | WARNER BROS<br>TRANSATLANTIC | 4  | 33 |
| 78 | GRANDE VADROUILLE         | STUDIOCANAL                  | 1  | 30 |
| 79 | L'AVENIR                  | LES FILMS DU LOSANGE         | 8  | 28 |
| 80 | SAINT AMOUR               | LE PACTE                     | 3  | 27 |
| 81 | CONCERT JOHNNY HALLYDAY   | CGR EVENTS EX COTE DIFFUS    | 1  | 26 |
| 82 | LA VIE TRES PRIVEE DE MON | MARS FILMS                   | 4  | 26 |
| 83 | MOKA                      | PYRAMIDE                     | 6  | 25 |
| 84 | MIA MADRE                 | LE PACTE                     | 2  | 23 |
| 85 | AMIS PUBLICS              | LA BELLE COMPANY             | 3  | 22 |
| 86 | QUAND ON A 17 ANS         | WILD BUNCH DISTRIBUTION      | 9  | 22 |
| 87 | AVE CESAR                 | UNIVERSAL PICTURES INTERN    | 3  | 20 |
| 88 | LES CHEVALIERS BLANCS     | LE PACTE                     | 4  | 20 |
| 89 | LES DELICES DE TOKYO      | HAUT ET COURT DISTRIBUTIO    | 3  | 20 |
| 90 | RÉPARER LES VIVANTS       | MARS FILMS                   | 2  | 20 |
| 91 | TRUMAN                    | LA BELLE COMPANY             | 4  | 20 |
| 92 | UN HOMME A LA HAUTEUR     | GAUMONT                      | 5  | 20 |
| 93 | L'ÉCONOMIE DU COUPLE      | LE PACTE                     | 6  | 19 |
| 94 | LA MORT DE LOUIS XIV      | CAPRICCI FILMS               | 4  | 19 |
| 95 | LE FILS DE SAUL           | AD VITAM                     | 3  | 19 |
| 96 | AU NOM DE MA FILLE        | STUDIOCANAL                  | 3  | 17 |
| 97 | LA DERNIERE LECON         | WILD BUNCH DISTRIBUTION      | 3  | 15 |

|     |                        |                              |   |    |
|-----|------------------------|------------------------------|---|----|
| 98  | LE CLIENT              | MEMENTO FILMS DISTRIBUTIO    | 3 | 15 |
| 99  | THE DANISH GIRL        | UNIVERSAL PICTURES INTERN    | 3 | 13 |
| 100 | ETERNITE               | PATHE DISTRIBUTION           | 3 | 11 |
| 101 | INFERNO                | SONY PICTURES RELEASING      | 3 | 11 |
| 102 | LA PASSION D AUGUSTINE | KMBO                         | 3 | 8  |
| 103 | LES MALHEURS DE SOPHIE | GAUMONT                      | 2 | 8  |
| 104 | PATTAYA                | GAUMONT                      | 5 | 8  |
| 105 | PARIS WILLOUBY         | MARS FILMS                   | 4 | 6  |
| 106 | SNOOPY ET LES PEANUTS  | TWENTIETH CENTURY FOX<br>FRA | 1 | 5  |

Films diffusés en 2017 par ordre de fréquentation (arrêté au 30 juin)

|    | Titre du film             | Raison sociale du distributeur | Nombre total de séances | Nombre total de spectateurs |
|----|---------------------------|--------------------------------|-------------------------|-----------------------------|
| 1  | RAID DINGUE               | PATHE DISTRIBUTION             | 22                      | 663                         |
| 2  | ALIBI COM                 | STUDIOCANAL                    | 14                      | 318                         |
| 3  | LION                      | SOCIETE NOUVELLE DE DISTR      | 15                      | 297                         |
| 4  | IL A DEJA TES YEUX        | UGC DISTRIBUTION               | 14                      | 287                         |
| 5  | TOUS EN SCENE             | UNIVERSAL PICTURES INTERN      | 15                      | 286                         |
| 6  | FAST AND FURIOUS 8        | UNIVERSAL PICTURES INTERN      | 12                      | 237                         |
| 7  | DEMAIN TOUT COMMENCE      | MARS FILMS                     | 7                       | 193                         |
| 8  | SAGE FEMME                | MEMENTO FILMS DISTRIBUTIO      | 11                      | 188                         |
| 9  | BABY BOSS                 | TWENTIETH CENTURY FOX FRA      | 5                       | 176                         |
| 10 | L ASCENSION               | MARS FILMS                     | 10                      | 147                         |
| 11 | MAL DE PIERRES            | STUDIOCANAL                    | 6                       | 146                         |
| 12 | A BRAS OUVERTS            | SOCIETE NOUVELLE DE DISTR      | 10                      | 137                         |
| 13 | SCHTROUMPFS VILLAGE PERDU | SONY PICTURES RELEASING        | 8                       | 134                         |
| 14 | PIRATES LA VENGEANCE      | WALT DISNEY STUDIOS DISTR      | 8                       | 128                         |
| 15 | PATIENTS                  | GAUMONT                        | 6                       | 119                         |
| 16 | BOULE ET BILL 2           | PATHE DISTRIBUTION             | 8                       | 113                         |
| 17 | LA LA LAND                | SOCIETE NOUVELLE DE DISTR      | 6                       | 109                         |
| 18 | UN SAC DE BILLES          | GAUMONT                        | 6                       | 104                         |
| 19 | LA BELLE ET LA BETE       | WALT DISNEY STUDIOS DISTR      | 6                       | 94                          |
| 20 | C EST BEAU LA VIE QUAND   | UGC DISTRIBUTION               | 7                       | 90                          |
| 21 | CINQUANTE NUANCES         | UNIVERSAL PICTURES INTERN      | 4                       | 88                          |
| 22 | MARIE FRANCINE            | GAUMONT                        | 7                       | 82                          |
| 23 | ROCK N ROLL               | PATHE DISTRIBUTION             | 4                       | 79                          |
| 24 | CHEZ NOUS                 | LE PACTE                       | 9                       | 74                          |
| 25 | LHERMINE                  | GAUMONT                        | 1                       | 69                          |
| 26 | DIAMANTS SUR CANAPE       | SPLENDOR FILMS                 | 1                       | 66                          |
| 27 | DJANGO                    | PATHE DISTRIBUTION             | 4                       | 66                          |
| 28 | DROLE DE FRIMOUSSE        | CINE SORBONNE                  | 2                       | 63                          |
| 29 | BACCALAUREAT              | LE PACTE                       | 4                       | 57                          |
| 30 | MANCHESTER BY THE SEA     | UNIVERSAL PICTURES INTERN      | 4                       | 56                          |
| 31 | FAUSTA                    | JOUR 2 FETE                    | 1                       | 55                          |
| 32 | LEMBARRAS DU CHOIX        | PATHE DISTRIBUTION             | 9                       | 51                          |
| 33 | DALIDA                    | PATHE DISTRIBUTION             | 5                       | 48                          |
| 34 | SAHARA                    | STUDIOCANAL                    | 5                       | 47                          |
| 35 | AUORE                     | DIAPHANA DISTRIBUTION          | 5                       | 42                          |
| 36 | LA FILLE DE BREST         | HAUT ET COURT DISTRIBUTIO      | 4                       | 42                          |
| 37 | LES FIGURES DE L OMBRE    | TWENTIETH CENTURY FOX FRA      | 4                       | 41                          |
| 38 | LA CONFESSION             | SOCIETE NOUVELLE DE DISTR      | 3                       | 39                          |
| 39 | JACKIE                    | BAC FILMS                      | 5                       | 36                          |
| 40 | JOUR DE FETE              | CARLOTTA FILMS                 | 1                       | 36                          |
| 41 | BRAQUAGE A L ANCIENNE     | WARNER BROS TRANSATLANTIC      | 5                       | 29                          |
| 42 | LES FANTOMES DISMAEL      | LE PACTE                       | 8                       | 28                          |
| 43 | RODIN                     | WILD BUNCH DISTRIBUTION        | 4                       | 27                          |
| 44 | L AUTRE COTE DE L ESPOIR  | DIAPHANA DISTRIBUTION          | 4                       | 25                          |
| 45 | A VOIX HAUTE              | MARS FILMS                     | 3                       | 23                          |
| 46 | AMANT DOUBLE              | MARS FILMS                     | 4                       | 22                          |
| 47 | DE TOUTES MES FORCES      | AD VITAM                       | 4                       | 21                          |

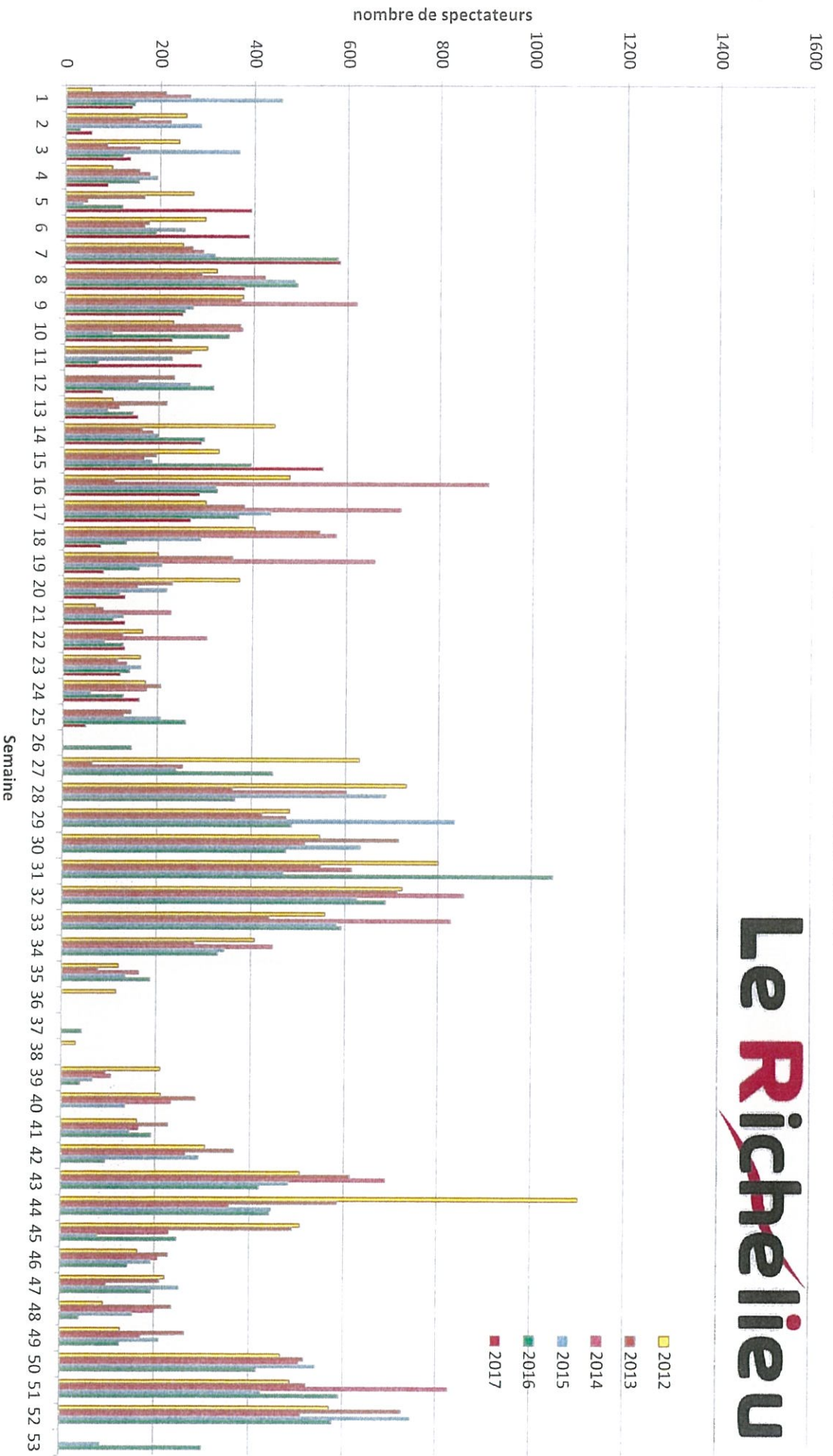


|    |                          |                           |   |    |
|----|--------------------------|---------------------------|---|----|
| 48 | MA FAMILLE T ADORE DEJA  | PATHE DISTRIBUTION        | 2 | 20 |
| 49 | PRIMAIRE                 | STUDIOCANAL               | 4 | 20 |
| 50 | ALIEN COVENANT           | TWENTIETH CENTURY FOX FRA | 3 | 16 |
| 51 | CESSEZ LE FEU            | LE PACTE                  | 4 | 15 |
| 52 | LES FLEURS BLEUES        | KMBO                      | 8 | 15 |
| 53 | ET LES MISTRALS GAGNANTS | NOUR FILMS                | 5 | 14 |
| 54 | ROGUE ONE STAR WARS      | WALT DISNEY STUDIOS DISTR | 1 | 13 |
| 55 | SING STREET              | MARS FILMS                | 6 | 13 |
| 56 | ORPHELINE                | LE PACTE                  | 5 | 10 |
| 57 | ASSASSIN S CREED         | TWENTIETH CENTURY FOX FRA | 1 | 9  |
| 58 | A FOND                   | WILD BUNCH DISTRIBUTION   | 1 | 7  |
| 59 | UN PROFIL POUR DEUX      | LA BELLE COMPANY          | 2 | 5  |

Graphiques de l'évolution de la fréquentation

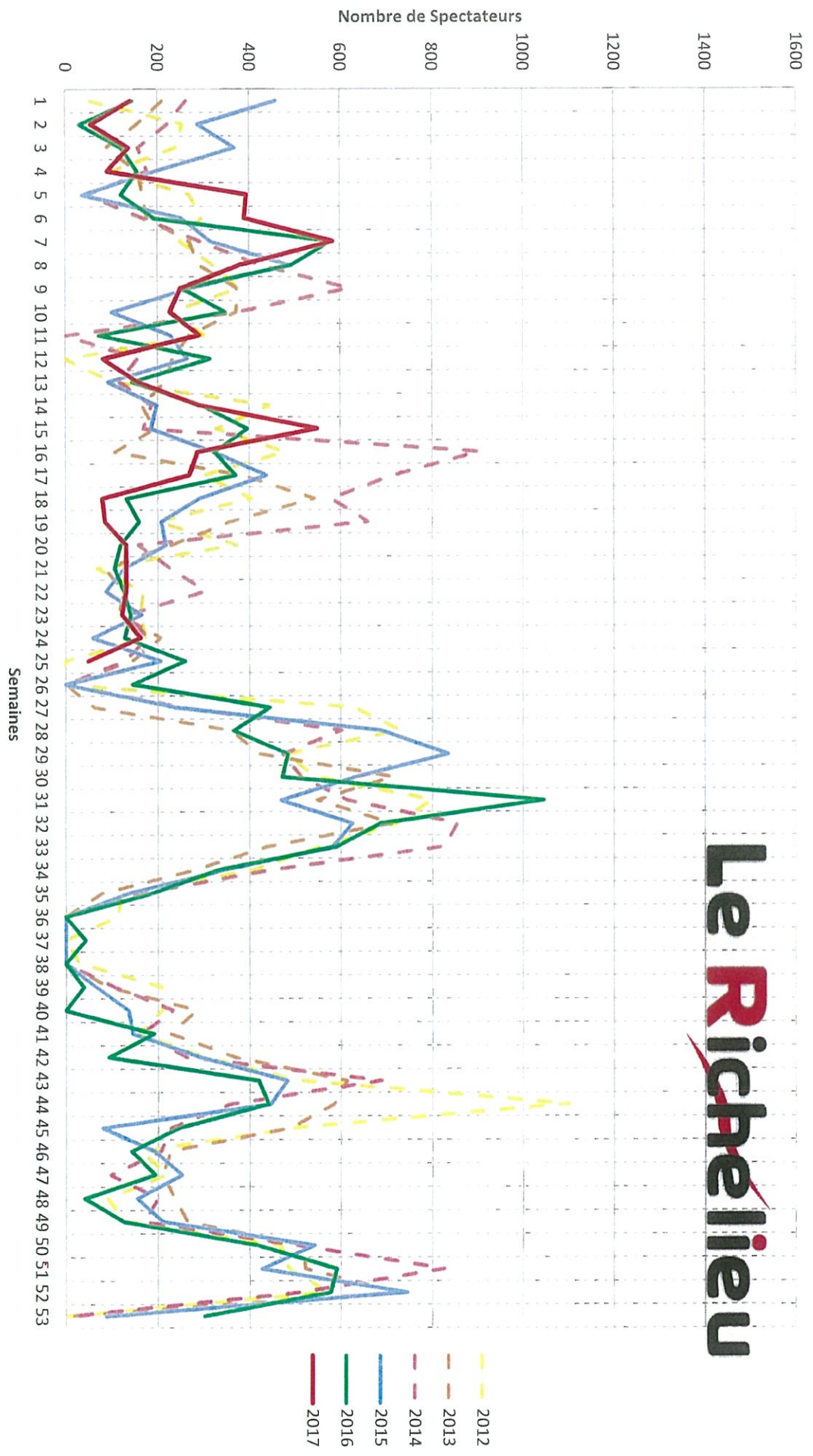
## Fréquentation hebdomadaire

# Le Richelieu



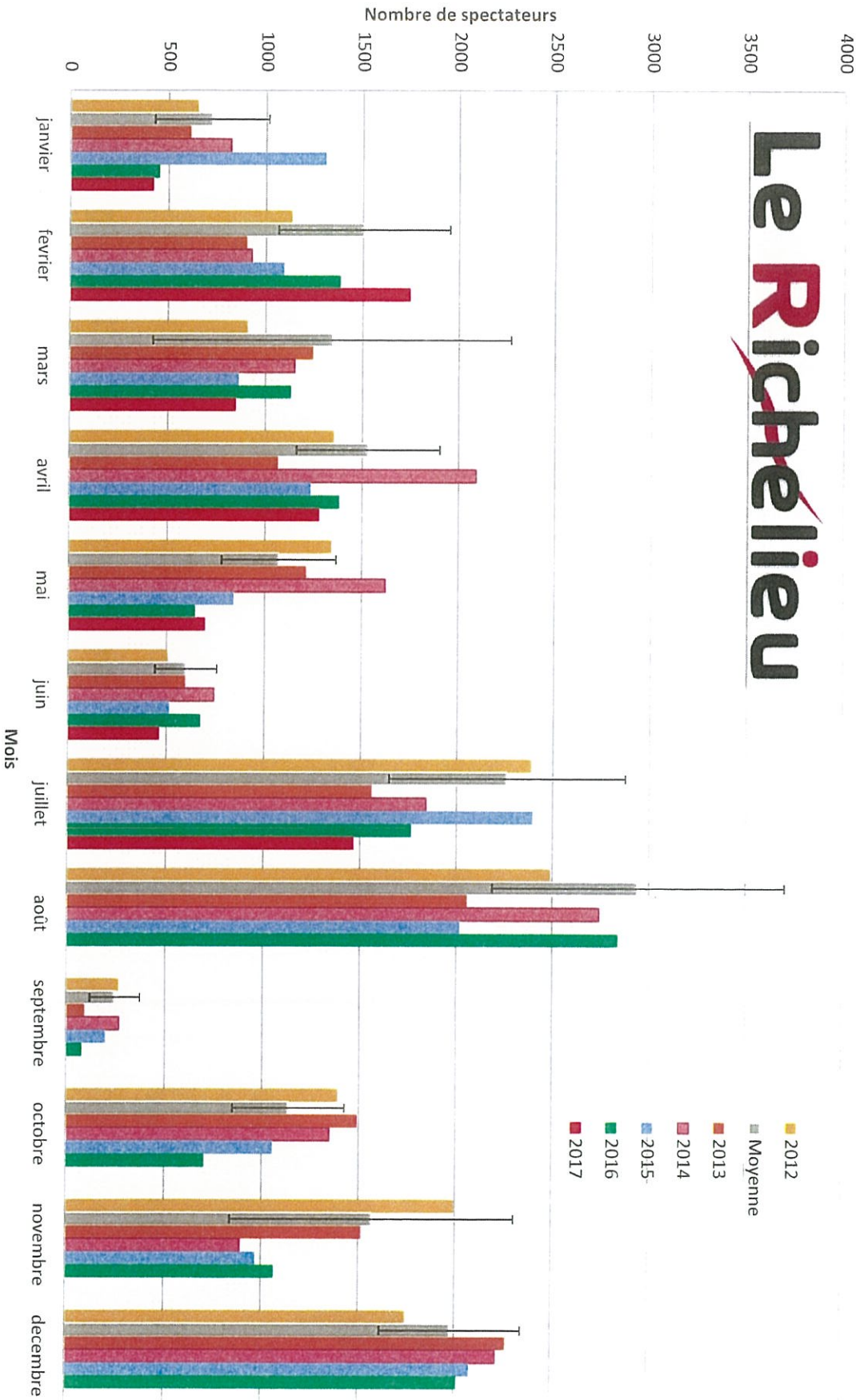
# Fréquentation hebdomadaire

# Le Richelieu



## Fréquentation mensuelle

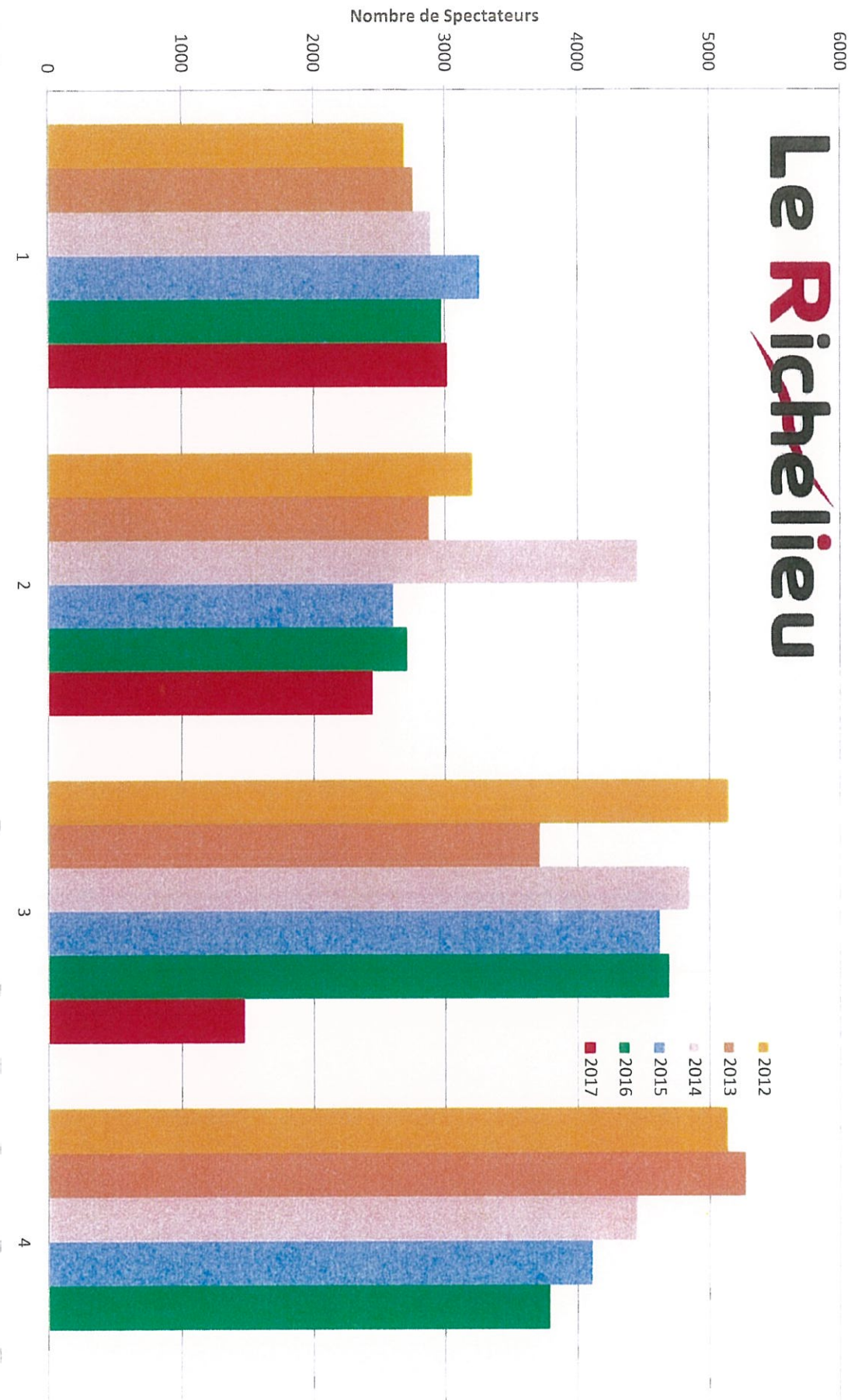
# Le Richelieu





## Fréquentation trimestrielle

# Le Richelieu



Acte rendu exécutoire  
après réception en Sous-Préfecture  
le : 28/12/17  
et publication ou notification  
du : 15/12/17

**STE DE FAIT GUYOT GEORGES**  
**18 RUE DU GENERAL DE GAULLE**  
**50760 REVILLE**

Exercice du 01/07/2015 au 30/06/2016  
Durée : 12 mois

- Activité : **Salles de cinéma**
- Forme juridique : **Société de fait**
- Capital social : **90043,89 Euros**

- Votre Gestionnaire : **ANNIE NEEL**
- Ses coordonnées : **02 33 79 01 82**

# SOMMAIRE

28051 - STE DE FAIT GUYOT GEORGES

---

Du 01/07/2015 au 30/06/2016

|  |           |
|--|-----------|
| <b>Attestation de l'expert-comptable</b> | <b>5</b>  |
| <b>Analyse économique et financière</b>  | <b>7</b>  |
| Synthèse                                 | <b>9</b>  |
| Soldes intermédiaires de gestion         | <b>11</b> |
| Capacité d'autofinancement               | <b>12</b> |
| Tableau de financement                   | <b>13</b> |
| Ratios indicateurs                       | <b>14</b> |
| Ratios indicateurs - suite               | <b>15</b> |
| <b>Comptes annuels</b>                   | <b>17</b> |
| Bilan Actif                              | <b>18</b> |
| Bilan Passif                             | <b>19</b> |
| Compte de résultat                       | <b>20</b> |
| Compte de résultat - suite               | <b>21</b> |
| <b>Détail des comptes</b>                | <b>23</b> |
| Bilan Actif détaillé                     | <b>24</b> |
| Bilan Passif détaillé                    | <b>25</b> |
| Compte de résultat détaillé              | <b>26</b> |
| <b>Annexe</b>                            | <b>29</b> |
| Annexe des comptes annuels               | <b>30</b> |
| <b>Documents fiscaux</b>                 | <b>35</b> |

**Attestation de l'expert-  
comptable**

## **Analyse économique et financière**



# SYNTHÈSE

28051 - STE DE FAIT GUYOT GEORGES

Du 01/07/2015 au 30/06/2016

| ÉLÉMENTS DE RENTABILITÉ      | Du 01/07/15<br>au 30/06/16 | Du 01/04/14<br>au 30/06/15 | Du 01/04/13<br>au 31/03/14 | Variation N / N-1 |        |
|------------------------------|----------------------------|----------------------------|----------------------------|-------------------|--------|
|                              | Montant                    | Montant                    | Montant                    | Valeur            | %      |
| Chiffre d'affaires           | 85 873                     | 162 759                    | 132 736                    | -76 886           | -47,24 |
| Ventes de marchandises       | 1 929                      | 3 958                      | 5 010                      | -2 028            | -51,25 |
| Production de l'exercice     | 83 944                     | 158 801                    | 127 726                    | -74 857           | -47,14 |
| Marge commerciale            | 1 264                      | 1 991                      | 4 096                      | -727              | -36,50 |
| Marge globale                | 49 444                     | 94 863                     | 80 010                     | -45 419           | -47,88 |
| Valeur ajoutée               | 35 459                     | 80 675                     | 70 805                     | -45 216           | -56,05 |
| Excédent brut d'exploitation | 4 305                      | 27 471                     | 15 967                     | -23 166           | -84,33 |
| Amortissements et provisions | 3 616                      | 3 785                      | 4 114                      | -169              | -4,47  |
| Résultat d'exploitation      | 2 698                      | 21 228                     | 9 656                      | -18 530           | -87,29 |
| Résultat financier           |                            | -23                        | -150                       | 23                | 100,00 |
| Résultat courant             | 2 698                      | 21 205                     | 9 506                      | -18 507           | -87,28 |
| Résultat exceptionnel        | -212                       | -1 300                     | -532                       | 1 088             | 83,66  |
| Résultat net de l'exercice   | 2 485                      | 19 904                     | 8 973                      | -17 419           | -87,51 |

| ÉLÉMENTS FINANCIERS           | Du 01/07/15<br>au 30/06/16 | Du 01/04/14<br>au 30/06/15 | Du 01/04/13<br>au 31/03/14 | Variation N / N-1 |        |
|-------------------------------|----------------------------|----------------------------|----------------------------|-------------------|--------|
|                               | Montant                    | Montant                    | Montant                    | Valeur            | %      |
| Capacité d'autofinancement    | 6 102                      | 23 802                     | 13 619                     | -17 700           | -74,37 |
| Fonds de roulement net global | 140 282                    | 131 316                    | 108 980                    | 8 966             | 6,83   |
| Besoin en fonds de roulement  | -20 317                    | -19 138                    | -20 802                    | -1 179            | 6,16   |
| Trésorerie                    | 160 598                    | 150 454                    | 129 782                    | 10 144            | 6,74   |

| RATIOS                    |            | Du 01/07/15<br>au 30/06/16 | Du 01/04/14<br>au 30/06/15 | Du 01/04/13<br>au 31/03/14 | Variation N / N-1 |         |
|---------------------------|------------|----------------------------|----------------------------|----------------------------|-------------------|---------|
|                           |            | Montant                    | Montant                    | Montant                    | Valeur            | %       |
| Crédit clients            | (en jours) | 6,69                       | 0,68                       |                            | 6,01              | 883,82  |
| Crédit fournisseurs       | (en jours) | 159,84                     | 77,60                      | 172,87                     | 82,24             | 105,98  |
| Rotation stocks           | (en jours) | 187,14                     | 40,81                      | 84,27                      | 146,33            | 358,56  |
| Autonomie financière      |            | 0,49                       | 0,53                       | 0,44                       | -0,04             | -7,55   |
| Capacité de remboursement |            | 48,68                      | 48,87                      | 5,17                       | -0,19             | -0,39   |
| Taux d'endettement        |            |                            | 0,01                       | 0,04                       | -0,01             | -100,00 |
| Rentabilité financière    |            | 0,03                       | 0,22                       | 0,13                       | -0,19             | -86,36  |
| Rentabilité commerciale   |            | 0,03                       | 0,12                       | 0,07                       | -0,09             | -75,00  |

# SOLDES INTERMÉDIAIRES DE GESTION

28051 - STE DE FAIT GUYOT GEORGES

Du 01/07/2015 au 30/06/2016

|   | Du 01/07/15<br>Au 30/06/16 | en %       | Du 01/04/14<br>Au 30/06/15 | en %       | Variation      |            |
|---|----------------------------|------------|----------------------------|------------|----------------|------------|
|   |                            |            |                            |            | en valeur      | en %       |
| <b>CHIFFRE D'AFFAIRES</b>               | <b>85 873</b>              | <b>100</b> | <b>162 759</b>             | <b>100</b> | <b>-76 886</b> | <b>-47</b> |
| Ventes de marchandises                  | 1 929                      | 100        | 3 958                      | 100        | -2 028         | -51        |
| - Coût d'achat des march. vendues       | 665                        | 34         | 1 966                      | 50         | -1 301         | -66        |
| <b>MARGE COMMERCIALE</b>                | <b>1 264</b>               | <b>66</b>  | <b>1 991</b>               | <b>50</b>  | <b>-727</b>    | <b>-37</b> |
| Production vendue (biens et services)   | 83 944                     | 100        | 158 801                    | 100        | -74 857        | -47        |
| + / - Production stockée                |                            |            |                            |            |                |            |
| + Production immobilisée                |                            |            |                            |            |                |            |
| <b>PRODUCTION DE L'EXERCICE</b>         | <b>83 944</b>              | <b>100</b> | <b>158 801</b>             | <b>100</b> | <b>-74 857</b> | <b>-47</b> |
| <b>CHIFFRE D'ACTIVITÉ</b>               | <b>85 873</b>              | <b>100</b> | <b>162 759</b>             | <b>100</b> | <b>-76 886</b> | <b>-47</b> |
| - Matières premières                    |                            |            |                            |            |                |            |
| - Sous-traitance (directe)              | 35 764                     | 43         | 65 929                     | 42         | -30 166        | -46        |
| <b>MARGE DE PRODUCTION</b>              | <b>48 180</b>              | <b>57</b>  | <b>92 871</b>              | <b>58</b>  | <b>-44 692</b> | <b>-48</b> |
| <b>MARGE BRUTE TOTALE</b>               | <b>49 444</b>              | <b>58</b>  | <b>94 863</b>              | <b>58</b>  | <b>-45 419</b> | <b>-48</b> |
| - Autres achats                         | 739                        | 1          | 976                        | 1          | -237           | -24        |
| - Charges externes                      | 13 247                     | 15         | 13 212                     | 8          | 35             |            |
| <b>VALEUR AJOUTÉE PRODUITE</b>          | <b>35 459</b>              | <b>41</b>  | <b>80 675</b>              | <b>50</b>  | <b>-45 216</b> | <b>-56</b> |
| Subventions d'exploitation              | 10 000                     | 12         | 22 282                     | 14         | -12 282        | -55        |
| - Impôts, taxes et versements assimilés | 11 928                     | 14         | 21 875                     | 13         | -9 947         | -45        |
| - Salaires et traitements               | 20 100                     | 23         | 37 532                     | 23         | -17 432        | -46        |
| - Charges sociales                      |                            |            | 1 656                      | 1          | -1 656         | -100       |
| - Cotisations de l'exploitant           | 9 126                      | 11         | 14 422                     | 9          | -5 296         | -37        |
| Total                                   | -31 154                    | -36        | -53 203                    | -33        | 22 050         | 41         |
| <b>EXCÉDENT BRUT D'EXPLOITATION</b>     | <b>4 305</b>               | <b>5</b>   | <b>27 471</b>              | <b>17</b>  | <b>-23 166</b> | <b>-84</b> |
| Reprises sur dép., prov., amortis       |                            |            |                            |            |                |            |
| + Transferts de charges d'exploitation  | 3 284                      | 4          | 165                        |            | 3 120          |            |
| + Autres produits d'exploitation        | 497                        | 1          | 557                        |            | -60            | -11        |
| - Dotations amort. et dépréciations     | 3 616                      | 4          | 3 785                      | 2          | -169           | -4         |
| - Autres charges d'exploitation         | 1 772                      | 2          | 3 180                      | 2          | -1 408         | -44        |
| Total                                   | -1 607                     | -2         | -6 244                     | -4         | 4 637          | 74         |
| <b>RÉSULTAT D'EXPLOITATION</b>          | <b>2 698</b>               | <b>3</b>   | <b>21 228</b>              | <b>13</b>  | <b>-18 530</b> | <b>-87</b> |
| Opérations en commun                    |                            |            |                            |            |                |            |
| + Produits financiers                   |                            |            |                            |            |                |            |
| - Charges financières                   |                            |            | 23                         |            | -23            | -100       |
| Total                                   |                            |            | -23                        |            | 23             | 100        |
| <b>RÉSULTAT COURANT</b>                 | <b>2 698</b>               | <b>3</b>   | <b>21 205</b>              | <b>13</b>  | <b>-18 507</b> | <b>-87</b> |
| + Produits exceptionnels (1)            |                            |            |                            |            |                |            |
| - Charges exceptionnelles (2)           | 212                        |            | 1 300                      | 1          | -1 088         | -84        |
| - Participation des salariés            |                            |            |                            |            |                |            |
| - Impôt sur les bénéfices (IS)          |                            |            |                            |            |                |            |
| Total                                   | -212                       |            | -1 300                     | -1         | 1 088          | 84         |
| <b>RÉSULTAT EXERCICE</b>                | <b>2 485</b>               | <b>3</b>   | <b>19 904</b>              | <b>12</b>  | <b>-17 419</b> | <b>-88</b> |

(1) dont produits cessions éléments cédés  
(2) dont valeurs comptables éléments cédés

# CAPACITÉ D'AUTOFINANCEMENT

28051 - STE DE FAIT GUYOT GEORGES

Du 01/07/2015 au 30/06/2016

|   | Valeur au<br>30/06/16 | Valeur au<br>30/06/15 |
|---|-----------------------|-----------------------|
| <b>EXCÉDENT BRUT D'EXPLOITATION</b>   | <b>4 305</b>          | <b>27 471</b>         |
| + Transferts de charges d'exploitation                                      | 3 284                 | 165                   |
| + Autres produits d'exploitation  | 497                   | 557                   |
| - Autres charges d'exploitation   | 1 772                 | 3 180                 |
| + Quotes-parts de résultat sur opérations faites en commun                  |                       |                       |
| + Produits financiers   |                       |                       |
| - Reprises sur Provisions financières                                       |                       |                       |
| - Charges financières   |                       | 23                    |
| + Dotations aux amortissements, dépréciations et provisions financières     |                       |                       |
| + Produits exceptionnels  |                       |                       |
| - Produits des cessions d'éléments d'actif                                  |                       |                       |
| - Subventions d'investissement rapportées au résultat                       |                       |                       |
| - Reprises sur dépréciations ou provisions exceptionnelles                  |                       |                       |
| - Charges exceptionnelles   | 212                   | 1 300                 |
| + Valeur comptable des immobilisations cédées                               |                       |                       |
| + Dotations aux amortissements, dépréciations et provisions exceptionnelles |                       | 112                   |
| - Participation des salariés aux résultats d'entreprise                     |                       |                       |
| - Impôts sur les bénéfices  |                       |                       |
| <b>CAPACITÉ D'AUTOFINANCEMENT</b>   | <b>6 102</b>          | <b>23 802</b>         |
| - Dotations aux amortissements, dépréciations et provisions                 | 3 616                 | 3 898                 |
| + Reprises sur amortissements et provisions                                 |                       |                       |
| + Résultat sur cessions d'éléments d'actif immobilisés                      |                       |                       |
| + Subventions d'investissement rapportées au résultat                       |                       |                       |
| <b>RÉSULTAT NET COMPTABLE</b>   | <b>2 485</b>          | <b>19 904</b>         |

# TABLEAU DE FINANCEMENT

28051 - STE DE FAIT GUYOT GEORGES

Du 01/07/2015 au 30/06/2016

|  |        |                                     |        |
|--|--------|-------------------------------------|--------|
| Distributions mises en paiement au cours de l'exercice | 19 904 | Capacité d'autofinancement          | 6 102  |
|  |        | <b>= CAPACITÉ D'AUTOFINANCEMENT</b> | 6 102  |
| Acquisitions d'immobilisations                         |        | Cessions d'immobilisations          |        |
| Immobilisations incorporelles                          |        | Immobilisations incorporelles       |        |
| Immobilisations corporelles                            |        | Immobilisations corporelles         |        |
| Immobilisations financières                            | 27     | Immobilisations financières         |        |
| Prélèvements des comptes courants                      |        | Apports comptes courants            | 2 891  |
| Diminution des capitaux propres                        |        | Augmentation des capitaux propres   | 19 904 |
|  |        | Subvention investissement           |        |
| Emprunts remboursés (capital)                          |        | Emprunts réalisés                   |        |
| <b>TOTAL EMPLOIS</b>                                   | 19 931 | <b>TOTAL RESSOURCES</b>             | 28 897 |

## VARIATION DU FONDS DE ROULEMENT NET GLOBAL

diff. entre les cpts permanents et les actifs immobilisés

a augmenté de 8 966

|                              |        |                            |        |
|------------------------------|--------|----------------------------|--------|
| Augmentation actif circulant | 10 349 | Diminution actif circulant |        |
| Diminution dettes            |        | Augmentation dettes        | 11 527 |
| <b>TOTAL</b>                 | 10 349 | <b>TOTAL</b>               | 11 527 |

## VARIATION DU BESOIN EN FONDS DE ROULEMENT

diff. entre l'actif renouvelé souvent et les dettes non fin.

a diminué de 1 179

|                               |        |                             |  |
|-------------------------------|--------|-----------------------------|--|
| Augmentation de la trésorerie | 10 144 | Diminution de la trésorerie |  |
|-------------------------------|--------|-----------------------------|--|

## VARIATION DE TRÉSORERIE

(= Fonds de roulement - besoin en fonds de roulement)

a augmenté de 10 144



# RATIOS INDICATEURS

28051 - STE DE FAIT GUYOT GEORGES

Du 01/07/2015 au 30/06/2016

|  | Calcul                     | N    | N-1  |
|--|----------------------------|------|------|
| <b>Autonomie financière</b>  |                            |      |      |
| $\frac{\text{Capitaux propres}}{\text{Total passif}}$  | $\frac{92\,529}{188\,394}$ | 0,49 | 0,53 |
| <i>Ce ratio mesure l'indépendance financière de votre entreprise vis à vis des sources de financement extérieures.</i>         |                            |      |      |
| <b>Solvabilité à court terme</b>   |                            |      |      |
| $\frac{\text{Créances + disponibilités + VMP}}{\text{Dettes et pdts constatés d'avance à moins d'un an}}$                      | $\frac{181\,345}{95\,864}$ | 1,89 | 1,98 |
| <i>Ce ratio indique la capacité de votre entreprise à rembourser ses dettes à court terme avec ses ressources disponibles.</i> |                            |      |      |



## RATIOS INDICATEURS - SUITE

28051 - STE DE FAIT GUYOT GEORGES

Du 01/07/2015 au 30/06/2016

|  | Calcul  | N    | N-1        |
|--|---------|------|------------|
| <b>Crédit consenti aux clients</b>                               |         |      | (en jours) |
| Clients et comptes rattachés (*)<br>X Nombre jours de l'exercice | 607 128 |      |            |
| <hr/>  | <hr/>   |      |            |
| Ventes TTC   | 90 790  | 6,69 | 0,68       |

Ce ratio indique la durée moyenne du crédit accordé à vos clients. Son évolution doit être suivie avec intérêt, eu égard à la charge de trésorerie que ce crédit peut représenter.

(\*) Y compris les effets escomptés non échus.

|   |           |        | (en jours) |
|---|-----------|--------|------------|
| <b>Crédit accordé par les fournisseurs</b>                        |           |        |            |
| Fournisseurs et comptes rattachés<br>X Nombre jours de l'exercice | 8 739 582 |        |            |
| <hr/>   | <hr/>     |        |            |
| Achats et autres charges externes TTC                             | 54 677    | 159,84 | 77,60      |

Ce ratio indique le délai de paiement moyen accordé par vos fournisseurs. Ce délai constitue une ressource financière et allège donc les besoins de trésorerie.

## **Comptes annuels**

# BILAN ACTIF

28051 - STE DE FAIT GUYOT GEORGES

Du 01/07/2015 au 30/06/2016

## ACTIF

|   | Valeurs au 30/06/16 |                  | Valeurs au 30/06/15 |                |
|---|---------------------|------------------|---------------------|----------------|
|   | Val. Brutes         | Amort. & dépréc. | Val. Nettes         |                |
| Capital souscrit non appelé                             |                     |                  |                     |                |
| <b>ACTIF IMMOBILISÉ</b>                                 |                     |                  |                     |                |
| Immobilisations incorporelles                           |                     |                  |                     |                |
| Frais d'établissement                                   |                     |                  |                     |                |
| Frais de développement                                  |                     |                  |                     |                |
| Concessions, brevets et droits similaires               |                     |                  |                     |                |
| Fonds commercial (1)                                    |                     |                  |                     |                |
| Autres immobilisations incorporelles                    |                     |                  |                     |                |
| Immobilisations incorporelles en cours                  |                     |                  |                     |                |
| Avances et acomptes                                     |                     |                  |                     |                |
| Immobilisations corporelles                             |                     |                  |                     |                |
| Terrains  |                     |                  |                     |                |
| Constructions   |                     |                  |                     |                |
| Installations tech., matériel et outillages industriels | 9 786               | 7 226            | 2 560               | 6 067          |
| Autres immobilisations corporelles                      | 2 665               | 2 277            | 388                 | 497            |
| Immobilisations corporelles en cours                    |                     |                  |                     |                |
| Avances et acomptes                                     |                     |                  |                     |                |
| Immobilisations financières (2)                         |                     |                  |                     |                |
| Participations  |                     |                  |                     |                |
| Créances rattachées à des participations                | 118                 |                  | 118                 | 91             |
| Titres immobilisés de l'activité de portefeuille        |                     |                  |                     |                |
| Autres titres immobilisés                               | 27                  |                  | 27                  | 27             |
| Prêts   |                     |                  |                     |                |
| Autres immobilisations financières                      | 3 615               |                  | 3 615               | 3 615          |
| <b>TOTAL ACTIF IMMOBILISÉ</b>                           | <b>16 211</b>       | <b>9 503</b>     | <b>6 708</b>        | <b>10 298</b>  |
| <b>ACTIF CIRCULANT</b>                                  |                     |                  |                     |                |
| Stocks et en-cours                                      |                     |                  |                     |                |
| Matières premières et autres approvisionnements         |                     |                  |                     |                |
| En-cours de production (biens et services)              |                     |                  |                     |                |
| Produits intermédiaires et finis                        |                     |                  |                     |                |
| Marchandises  | 340                 |                  | 340                 | 176            |
| Avances et acomptes versés sur commandes                |                     |                  |                     |                |
| Créances  |                     |                  |                     |                |
| Créances Clients et Comptes rattachés (3)               | 1 659               |                  | 1 659               | 258            |
| Personnel et comptes rattachés (3)                      |                     |                  |                     |                |
| Créances fiscales et sociales (3)                       | 6 285               |                  | 6 285               | 5 970          |
| Débiteurs divers (3)                                    |                     |                  |                     |                |
| Capital souscrit - appelé non versé                     |                     |                  |                     |                |
| Valeurs mobilières de placement                         |                     |                  |                     |                |
| Actions propres   |                     |                  |                     |                |
| Autres titres   | 13 844              |                  | 13 844              | 13 844         |
| Instruments de trésorerie                               |                     |                  |                     |                |
| Disponibilités  | 146 755             |                  | 146 755             | 136 610        |
| Charges constatées d'avance (3)                         | 12 802              |                  | 12 802              | 4 334          |
| <b>TOTAL ACTIF CIRCULANT</b>                            | <b>181 685</b>      |                  | <b>181 685</b>      | <b>161 192</b> |
| Charges à répartir sur plusieurs exercices              |                     |                  |                     |                |
| Primes de remboursement des emprunts                    |                     |                  |                     |                |
| Écarts de conversion actif                              |                     |                  |                     |                |
| <b>TOTAL ACTIF GÉNÉRAL</b>                              | <b>197 896</b>      | <b>9 503</b>     | <b>188 394</b>      | <b>171 490</b> |

(1) Dont droit au bail

(2) Dont à moins d'un an (brut)

(3) Dont à plus d'un an (brut)

# BILAN PASSIF

28051 - STE DE FAIT GUYOT GEORGES

Du 01/07/2015 au 30/06/2016

| <b>PASSIF</b>   | Valeurs<br>au 30/06/16 | Valeurs<br>au 30/06/15 |
|---|------------------------|------------------------|
| <b>CAPITAUX PROPRES</b>   |                        |                        |
| Capital ( dont versé : 0 )  | 90 044                 | 70 140                 |
| Primes d'émission, de fusion, d'apport  |                        |                        |
| Écarts de réévaluation  |                        |                        |
| Écart d'équivalence   |                        |                        |
| Réserves  |                        |                        |
| Réserve légale  |                        |                        |
| Réserves statutaires ou contractuelles  |                        |                        |
| Réserves réglementées   |                        |                        |
| Autres réserves   |                        |                        |
| Report à nouveau  |                        |                        |
| Résultat de l'exercice (bénéfice ou perte)  | 2 485                  | 19 904                 |
| <b>SITUATION NETTE</b>  | <b>92 529</b>          | <b>90 044</b>          |
| Subventions d'investissement  |                        |                        |
| Provisions réglementées   |                        |                        |
| <b>TOTAL CAPITAUX PROPRES</b>   | <b>92 529</b>          | <b>90 044</b>          |
| <b>AUTRES FONDS PROPRES</b>   |                        |                        |
| Produit des émissions de titres participatifs                                       |                        |                        |
| Avances conditionnées   |                        |                        |
| <b>TOTAL AUTRES FONDS PROPRES</b>   |                        |                        |
| <b>PROVISIONS</b>   |                        |                        |
| Provisions pour risques   |                        |                        |
| Provisions pour charges   |                        |                        |
| <b>TOTAL PROVISIONS</b>   |                        |                        |
| <b>DETTES (1)</b>   |                        |                        |
| Emprunts obligataires convertibles  |                        |                        |
| Autres emprunts obligataires  |                        |                        |
| Emprunts et dettes auprès des établissements de crédit (2)                          |                        |                        |
| Emprunts et dettes financières diverses (3)   |                        |                        |
| Groupe et associés  | 54 461                 | 51 570                 |
| Avances et acomptes reçus sur commandes en cours                                    |                        |                        |
| Dettes Fournisseurs et Comptes rattachés  | 23 879                 | 15 339                 |
| Dettes fiscales et sociales   | 17 525                 | 14 537                 |
| Dettes sur immobilisations et Comptes rattachés                                     |                        |                        |
| Autres dettes   |                        |                        |
| Instruments de trésorerie   |                        |                        |
| Produits constatés d'avance   |                        |                        |
| <b>TOTAL DETTES</b>   | <b>95 864</b>          | <b>81 446</b>          |
| Écarts de conversion passif   |                        |                        |
| <b>TOTAL GÉNÉRAL</b>  | <b>188 394</b>         | <b>171 490</b>         |
| <small>(1) Dont à plus d'un an</small>  |                        |                        |
| <small>(1) Dont à moins d'un an</small>   | 95 864                 | 81 446                 |
| <small>(2) Dont concours bancaires courants et soldes créditeurs de banques</small> |                        |                        |
| <small>(3) Dont emprunts participatifs</small>                                      |                        |                        |

# COMPTE DE RÉSULTAT

28051 - STE DE FAIT GUYOT GEORGES

Du 01/07/2015 au 30/06/2016

|  | Du 01/07/15<br>Au 30/06/16 | % CA       | Du 01/04/14<br>Au 30/06/15 | % CA       | Variation<br>en valeur en % |            |
|--|----------------------------|------------|----------------------------|------------|-----------------------------|------------|
| Produits d'exploitation (1)  |                            |            |                            |            |                             |            |
| Ventes de marchandises   | 1 929                      | 2          | 3 958                      | 2          | -2 028                      | -51        |
| Production vendue (biens et services)                              | 83 944                     | 98         | 158 801                    | 98         | -74 857                     | -47        |
| <b>Montant net du chiffre d'affaires</b>                           | <b>85 873</b>              | <b>100</b> | <b>162 759</b>             | <b>100</b> | <b>-76 886</b>              | <b>-47</b> |
| Production stockée   |                            |            |                            |            |                             |            |
| Production immobilisée   |                            |            |                            |            |                             |            |
| Subventions d'exploitation   | 10 000                     | 12         | 22 282                     | 14         | -12 282                     | -55        |
| Reprises sur provisions (et amortissements), transferts de charges | 3 284                      | 4          | 165                        |            | 3 120                       |            |
| Autres produits  | 497                        | 1          | 557                        |            | -60                         | -11        |
| <b>TOTAL DES PRODUITS D'EXPLOITATION</b>                           | <b>99 654</b>              | <b>116</b> | <b>185 762</b>             | <b>114</b> | <b>-86 107</b>              | <b>-46</b> |
| Charges d'exploitation (2)   |                            |            |                            |            |                             |            |
| Achats de marchandises   | 829                        | 1          | 1 931                      | 1          | -1 102                      | -57        |
| Variation de stocks  | -164                       |            | 35                         |            | -199                        | -569       |
| Achats de matières premières et autres approvisionnements          |                            |            |                            |            |                             |            |
| Variation de stocks  |                            |            |                            |            |                             |            |
| Autres achats et charges externes                                  | 49 749                     | 58         | 80 117                     | 49         | -30 368                     | -38        |
| Impôts, taxes et versements assimilés                              | 11 928                     | 14         | 21 875                     | 13         | -9 947                      | -45        |
| Salaires et traitements  | 20 100                     | 23         | 37 532                     | 23         | -17 432                     | -46        |
| Charges sociales   | 9 126                      | 11         | 16 078                     | 10         | -6 952                      | -43        |
| Dot. aux amortissements et dépréciations                           |                            |            |                            |            |                             |            |
| Sur immobilisations : dot. aux amorts                              | 3 616                      | 4          | 3 785                      | 2          | -169                        | -4         |
| Sur immobilisations : dot. aux dépréc.                             |                            |            |                            |            |                             |            |
| Sur actif circulant : dot. aux dépréc.                             |                            |            |                            |            |                             |            |
| Dotations aux provisions   |                            |            |                            |            |                             |            |
| Autres charges   | 1 772                      | 2          | 3 180                      | 2          | -1 408                      | -44        |
| <b>TOTAL DES CHARGES D'EXPLOITATION</b>                            | <b>96 956</b>              | <b>113</b> | <b>164 534</b>             | <b>101</b> | <b>-67 578</b>              | <b>-41</b> |
| <b>RÉSULTAT D'EXPLOITATION</b>                                     | <b>2 698</b>               | <b>3</b>   | <b>21 228</b>              | <b>13</b>  | <b>-18 530</b>              | <b>-87</b> |
| Quotes-parts de résultat sur opérations faites en commun           |                            |            |                            |            |                             |            |
| Bénéfice ou perte transférée                                       |                            |            |                            |            |                             |            |
| Perte ou bénéfice transféré  |                            |            |                            |            |                             |            |

(1) Dont produits afférents à des exercices antérieurs

(2) Dont charges afférentes à des exercices antérieurs



# COMPTE DE RÉSULTAT - SUITE

28051 - STE DE FAIT GUYOT GEORGES

Du 01/07/2015 au 30/06/2016

|  | Du 01/07/15<br>Au 30/06/16 | % CA       | Du 01/04/14<br>Au 30/06/15 | % CA       | Variation<br>en valeur      en % |             |
|--|----------------------------|------------|----------------------------|------------|----------------------------------|-------------|
| Produits financiers  |                            |            |                            |            |                                  |             |
| De participation (3)   |                            |            |                            |            |                                  |             |
| Autres valeurs mob. créances d'actif immo. (3)               |                            |            |                            |            |                                  |             |
| Autres intérêts et produits assimilés (3)                    |                            |            |                            |            |                                  |             |
| Reprises sur prov., dépréciations, transferts                |                            |            |                            |            |                                  |             |
| Différences positives de change                              |                            |            |                            |            |                                  |             |
| Produits nets sur cession de valeurs mobilières de placement |                            |            |                            |            |                                  |             |
| <b>TOTAL DES PRODUITS FINANCIERS</b>                         |                            |            |                            |            |                                  |             |
| Charges financières  |                            |            |                            |            |                                  |             |
| Dot. amortissements, dépréc., prov.                          |                            |            |                            |            |                                  |             |
| Intérêts et charges assimilées (4)                           |                            |            | 23                         |            | -23                              | -100        |
| Différences négatives de change                              |                            |            |                            |            |                                  |             |
| Charges sur cession de valeurs mobilières de placement       |                            |            |                            |            |                                  |             |
| <b>TOTAL DES CHARGES FINANCIÈRES</b>                         |                            |            | <b>23</b>                  |            | <b>-23</b>                       | <b>-100</b> |
| <b>RÉSULTAT FINANCIER</b>                                    |                            |            | <b>-23</b>                 |            | <b>23</b>                        | <b>100</b>  |
| <b>RÉSULTAT COURANT avant impôts</b>                         | <b>2 698</b>               | <b>3</b>   | <b>21 205</b>              | <b>13</b>  | <b>-18 507</b>                   | <b>-87</b>  |
| Produits exceptionnels                                       |                            |            |                            |            |                                  |             |
| Sur opérations de gestion                                    |                            |            |                            |            |                                  |             |
| Sur opérations en capital                                    |                            |            |                            |            |                                  |             |
| Reprises sur provisions, dépréciations, transfert de charges |                            |            |                            |            |                                  |             |
| <b>TOTAL DES PRODUITS EXCEPTIONNELS</b>                      |                            |            |                            |            |                                  |             |
| Charges exceptionnelles                                      |                            |            |                            |            |                                  |             |
| Sur opérations de gestion                                    | 212                        |            | 1 188                      | 1          | -976                             | -82         |
| Sur opérations en capital                                    |                            |            |                            |            |                                  |             |
| Dot. amortissements, dépréciations, prov.                    |                            |            | 112                        |            | -112                             | -100        |
| <b>TOTAL DES CHARGES EXCEPTIONNELLES</b>                     | <b>212</b>                 |            | <b>1 300</b>               | <b>1</b>   | <b>-1 088</b>                    | <b>-84</b>  |
| <b>RESULTAT EXCEPTIONNEL</b>                                 | <b>-212</b>                |            | <b>-1 300</b>              | <b>-1</b>  | <b>1 088</b>                     | <b>84</b>   |
| Participation des salariés aux résultats                     |                            |            |                            |            |                                  |             |
| Impôt sur les bénéfices                                      |                            |            |                            |            |                                  |             |
| <b>TOTAL DES PRODUITS</b>                                    | <b>99 654</b>              | <b>116</b> | <b>185 762</b>             | <b>114</b> | <b>-86 107</b>                   | <b>-46</b>  |
| <b>TOTAL DES CHARGES</b>                                     | <b>97 169</b>              | <b>113</b> | <b>165 857</b>             | <b>102</b> | <b>-68 689</b>                   | <b>-41</b>  |
| <b>Bénéfice ou Perte</b>                                     | <b>2 485</b>               | <b>3</b>   | <b>19 904</b>              | <b>12</b>  | <b>-17 419</b>                   | <b>-88</b>  |

(3) Dont produits concernant les entités liées

(4) Dont intérêts concernant les entités liées



## **Détail des comptes**

# BILAN ACTIF DÉTAILLÉ

28051 - STE DE FAIT GUYOT GEORGES

Du 01/07/2015 au 30/06/2016

| ACTIF  | Valeurs nettes au | Valeurs nettes au | Variation     |            |
|--|-------------------|-------------------|---------------|------------|
|  | 30/06/16          | 30/06/15          | en valeur     | en %       |
| <b>ACTIF IMMOBILISÉ</b>                            |                   |                   |               |            |
| Immobilisations incorporelles                      |                   |                   |               |            |
| Immobilisations corporelles                        |                   |                   |               |            |
| Installations tech., matériel et outillages indus. | 2 560             | 6 067             | -3 507        | -58        |
| 21500000 INSTAL. MAT. OUTIL. REVILLE               | 9 786             | 9 786             |               |            |
| 28150000 AMORT. INS. TEC. MAT. OUT. IND            | -7 226            | -3 719            | -3 507        | -94        |
| Autres immobilisations corporelles                 | 388               | 497               | -109          | -22        |
| 21810000 AGENC. AMENAG INSTALLAT.                  | 520               | 520               |               |            |
| 21820000 MATERIEL DE TRANSPORT                     | 1 599             | 1 599             |               |            |
| 21830000 MATERIELS DE BUREAU                       | 546               | 546               |               |            |
| 28181000 AMORT. AAI DIVERS                         | -520              | -520              |               |            |
| 28182000 AMORT. MATERIEL TRANSPORT                 | -1 599            | -1 599            |               |            |
| 28183000 AMORT. MAT. BUREAU ET INFO.               | -158              | -48               | -109          | -225       |
| Immobilisations financières (2)                    |                   |                   |               |            |
| Créances rattachées à des participations           | 118               | 91                | 27            | 29         |
| 26750000 APPORTS NON CAPITALISES                   | 118               | 91                | 27            | 29         |
| Autres titres immobilisés                          | 27                | 27                |               |            |
| 27100000 TITRES DE PLACEMENT                       | 27                | 27                |               |            |
| Autres immobilisations financières                 | 3 615             | 3 615             |               |            |
| 27500000 DEPOT GARANTIE Réville                    | 3 615             | 3 615             |               |            |
| <b>TOTAL ACTIF IMMOBILISÉ</b>                      | <b>6 708</b>      | <b>10 298</b>     | <b>-3 589</b> | <b>-35</b> |
| <b>ACTIF CIRCULANT</b>                             |                   |                   |               |            |
| Stocks et en-cours                                 |                   |                   |               |            |
| Marchandises                                       | 340               | 176               | 164           | 93         |
| 37000000 STOCK MARCHANDISE Réville                 | 340               | 176               | 164           | 93         |
| Créances (3)                                       |                   |                   |               |            |
| Créances Clients et comptes rattachés (3)          | 1 659             | 258               | 1 401         | 543        |
| Créances fiscales et sociales (3)                  | 6 285             | 5 970             | 315           | 5          |
| 44566500 TVA DEDUCT 20% REVILLE                    | 622               |                   | 622           |            |
| 44567000 CREDIT DE TVA A REPORTER                  | 497               | 873               | -376          | -43        |
| 44580000 TVA A REGULARISER                         | 69                |                   | 69            |            |
| 44583000 REMB TAXE / CA DEMANDE                    | 5 097             | 5 097             |               |            |
| Débiteurs divers (3)                               |                   |                   |               |            |
| Valeurs mobilières de placement                    |                   |                   |               |            |
| Autres titres                                      | 13 844            | 13 844            |               |            |
| 50813000 V.M.P.                                    | 13 844            | 13 844            |               |            |
| Disponibilités                                     | 146 755           | 136 610           | 10 144        | 7          |
| 51212000 CREDIT MUTUEL AGON                        |                   | 53 155            | -53 155       | -100       |
| 51213000 CREDIT MUTUEL REVILLE                     | 129 877           | 55 373            | 74 505        | 135        |
| 53100000 CAISSE REVILLE                            | 16 877            | 28 083            | -11 205       | -40        |
| Charges constatées d'avance (3)                    | 12 802            | 4 334             | 8 468         | 195        |
| 48600000 CHCONSTAT. AVANCE Réville                 | 12 802            | 4 334             | 8 468         | 195        |
| <b>TOTAL ACTIF CIRCULANT</b>                       | <b>181 685</b>    | <b>161 192</b>    | <b>20 493</b> | <b>13</b>  |
| <b>TOTAL ACTIF GÉNÉRAL</b>                         | <b>188 394</b>    | <b>171 490</b>    | <b>16 904</b> | <b>10</b>  |

# BILAN PASSIF DÉTAILLÉ

28051 - STE DE FAIT GUYOT GEORGES

Du 01/07/2015 au 30/06/2016

| PASSIF                                   | Valeurs au     | Valeurs au     | Variation      |            |
|--|----------------|----------------|----------------|------------|
|  | 30/06/16       | 30/06/15       | en valeur      | en %       |
| <b>CAPITAUX PROPRES</b>                  |                |                |                |            |
| Capital (dont versé : 0 )                | 90 044         | 70 140         | 19 904         | 28         |
| 10100000 CAPITAL                         | 90 044         | 70 140         | 19 904         | 28         |
| <b>Réserves</b>                          |                |                |                |            |
| Résultat de l'exercice (bénéfice/perte)  | <b>2 485</b>   | <b>19 904</b>  | <b>-17 419</b> | <b>-88</b> |
| SITUATION NETTE                          | 92 530         | 90 044         | 2 485          | 3          |
| <b>TOTAL CAPITAUX PROPRES</b>            | <b>92 529</b>  | <b>90 044</b>  | <b>2 485</b>   | <b>3</b>   |
| <b>AUTRES FONDS PROPRES</b>              |                |                |                |            |
| <b>TOTAL AUTRES FONDS PROPRES</b>        |                |                |                |            |
| <b>PROVISIONS</b>                        |                |                |                |            |
| <b>TOTAL PROVISIONS</b>                  |                |                |                |            |
| <b>DETTES (1)</b>                        |                |                |                |            |
| Groupe et associés                       | 54 461         | 51 570         | 2 891          | 6          |
| 45510000 C/COURANT GEORGES M.            | 125            | 487            | -362           | -74        |
| 45511000 C/COURANT GUYOT F.              | 54 335         | 51 083         | 3 253          | 6          |
| Dettes fournisseurs et comptes rattachés | 23 879         | 15 339         | 8 540          | 56         |
| Dettes fiscales et sociales              | 17 525         | 14 537         | 2 988          | 21         |
| 43860000 ORGAN. CH. A PAYER REVILL       | 16 949         | 12 285         | 4 664          | 38         |
| 44552000 TAXE ADDIT REVILLE              | 427            | 321            | 106            | 33         |
| 44571100 TVA COLLEC / VENTES 5.5% REV    | 31             |                | 31             |            |
| 44580000 TVA A REGULARISER               |                | 1 817          | -1 817         | -100       |
| 44860000 ETAT CHARGES A PAYER            | 117            | 114            | 3              | 3          |
| <b>TOTAL DETTES</b>                      | <b>95 864</b>  | <b>81 446</b>  | <b>14 418</b>  | <b>18</b>  |
| <b>TOTAL PASSIF GÉNÉRAL</b>              | <b>188 394</b> | <b>171 490</b> | <b>16 904</b>  | <b>10</b>  |
| (1) Dont à moins d'un an                 | 95 864         | 81 446         |                |            |

# COMPTE DE RÉSULTAT DÉTAILLÉ

28051 - STE DE FAIT GUYOT GEORGES

Du 01/07/2015 au 30/06/2016

|  | Du 01/07/15<br>Au 30/06/16 | % CA       | Du 01/04/14<br>Au 30/06/15 | % CA       | Variation      |            |
|--|----------------------------|------------|----------------------------|------------|----------------|------------|
|  |                            |            |                            |            | en valeur      | en %       |
| <b>Produits d'exploitation</b>               |                            |            |                            |            |                |            |
| Ventes de marchandises                       | 1 929                      | 2          | 3 958                      | 2          | -2 028         | -51        |
| 70721000 VTE CONFISERIE 5.5% REVILLE         | 588                        | 1          | 954                        | 1          | -365           | -38        |
| 70721100 VTES CONFISERIE AGON 20%            |                            |            | 736                        |            | -735           | -100       |
| 70730000 VTE CONFISERIE 20% REVILLE          | 1 341                      | 2          | 2 268                      | 1          | -926           | -41        |
| Production vendue (biens et services)        | 83 944                     | 98         | 158 801                    | 98         | -74 857        | -47        |
| 70610000 RECETT FILMS 5.5% REVILLE           | 83 944                     | 98         | 112 493                    | 69         | -28 549        | -25        |
| 70610100 RECETTES FILMS AGON 5.5%            |                            |            | 51 513                     | 32         | -51 513        | -100       |
| 70960100 REDUCTIONS/FILMS AGON 5.5%          |                            |            | -5 205                     | -3         | 5 206          | 100        |
| <b>Montant net du chiffre d'affaires</b>     | <b>85 873</b>              | <b>100</b> | <b>162 759</b>             | <b>100</b> | <b>-76 886</b> | <b>-47</b> |
| Subventions d'exploitation                   | 10 000                     | 12         | 22 282                     | 14         | -12 281        | -55        |
| 74000000 SUBVENTION EXPLOITAT. Révill        | 10 000                     | 12         | 22 282                     | 14         | -12 281        | -55        |
| Reprises sur prov. (amorts), transf. charges | 3 284                      | 4          | 165                        |            | 3 120          |            |
| 79100000 TRANSFERT DE CHARGES                | 3 284                      | 4          | 165                        |            | 3 120          |            |
| Autres produits                              | 497                        | 1          | 557                        |            | -60            | -11        |
| 75800000 PRODUITS DIVERS                     | 497                        | 1          | 557                        |            | -60            | -11        |
| <b>TOTAL DES PRODUITS D'EXPLOITATION</b>     | <b>99 654</b>              | <b>116</b> | <b>185 762</b>             | <b>114</b> | <b>-86 107</b> | <b>-46</b> |
| <b>Charges d'exploitation</b>                |                            |            |                            |            |                |            |
| Achats de marchandises                       | 829                        | 1          | 1 931                      | 1          | -1 102         | -57        |
| 60720000 ACHATS CONF-VIENNOISERIES REVI      | 525                        | 1          | 1 186                      | 1          | -661           | -56        |
| 60720100 ACHAT CONF VIENNOIS AGON            |                            |            | 291                        |            | -291           | -100       |
| 60722000 ACHATS CONFISERIE INTRA             | 304                        |            | 454                        |            | -150           | -33        |
| Variation de stocks                          | -164                       |            | 35                         |            | -199           | -569       |
| 60370000 VAR.STOCK MARCHANDISES              | -164                       |            | -41                        |            | -123           | -300       |
| 60370100 VARIATION STOCK AGON                |                            |            | 76                         |            | -76            | -100       |
| Autres achats et charges externes            | 49 749                     | 58         | 80 117                     | 49         | -30 368        | -38        |
| 60460000 LOCATIONS FILMS REVILLE             | 35 251                     | 41         | 44 388                     | 27         | -9 137         | -21        |
| 60460100 LOCATION FILMS AGON                 | 416                        |            | 21 441                     | 13         | -21 025        | -98        |
| 60560000 AFFICHES DE FILMS REVILLE           | 97                         |            | 100                        |            | -3             | -3         |
| 60631000 ACHATS FOURN.ENTRET. REVILLE        | 57                         |            | 55                         |            | 2              | 3          |
| 60641100 ACH.FOURN.CINEMA AGON               |                            |            | 204                        |            | -204           | -100       |
| 60642000 FOURN. BUREAU REVILLE               | 682                        | 1          | 717                        |            | -35            | -5         |
| 61320000 LOCATIONS IMMOBILIERES REVILLE      | 1 400                      | 2          | 1 475                      | 1          | -75            | -5         |
| 61350000 LOCATIONS MOBILIERES REVILLE        | 290                        |            | 263                        |            | 28             | 11         |
| 61350010 LOC MATERIEL AGON                   |                            |            | 61                         |            | -61            | -100       |
| 61401000 CHARGES LOCATIVES AGON              | 3 627                      | 4          | 3 172                      | 2          | 455            | 14         |
| 61552000 ENTRETIEN SCOOTER                   | 143                        |            | 135                        |            | 8              | 6          |
| 61560000 MAINTENANCE                         | 448                        | 1          |                            |            | 448            |            |
| 61600000 PRIME ASSURANCE REVILLE             | 502                        | 1          | 686                        |            | -184           | -27        |
| 61600100 PRIME ASSURANCE AGON                |                            |            | 710                        |            | -710           | -100       |
| 61850000 FRAIS DE REUNIONS                   | 45                         |            |                            |            | 45             |            |
| 62260000 HONORAIRES REVILLE                  | 4 157                      | 5          | 3 184                      | 2          | 973            | 31         |
| 62260100 HONORAIRES AGON                     |                            |            | 1 128                      | 1          | -1 128         | -100       |
| 62310000 ANNONCES ET INSERTIONS REVILLE      | 116                        |            |                            |            | 116            |            |
| 62410000 TRANSPORT/ACHATS REVILLE            |                            |            | 129                        |            | -129           | -100       |
| 62412000 PORT INTRA REVILLE                  | 36                         |            |                            |            | 36             |            |
| 62510000 VOYAGES ET DEPLACEMENTS             | 1 276                      | 1          | 704                        |            | 571            | 81         |
| 62570000 MISSION RECEPTION REVILLE           | 45                         |            |                            |            | 45             |            |
| 62610000 AFFRANCHISSEMENTS                   |                            |            | 27                         |            | -27            | -100       |
| 62620000 TELEPHONE REVILLE                   | 690                        | 1          | 1 051                      | 1          | -361           | -34        |
| 62700000 SERVICE BANCAIRE REVILLE            | 376                        |            | 389                        |            | -13            | -3         |
| 62700100 SERVICE BANCAIRE AGON               | 95                         |            | 98                         |            | -3             | -3         |



# COMPTE DE RÉSULTAT DÉTAILLÉ

28051 - STE DE FAIT GUYOT GEORGES

Du 01/07/2015 au 30/06/2016

|  | Du 01/07/15<br>Au 30/06/16 | % CA       | Du 01/04/14<br>Au 30/06/15 | % CA       | Variation      |             |
|--|----------------------------|------------|----------------------------|------------|----------------|-------------|
|  |                            |            |                            |            | en valeur      | en %        |
| Impôts, taxes et versements assimilés          | 11 928                     | 14         | 21 875                     | 13         | -9 947         | -45         |
| 63330000 PARTIC EMPLOYEUR FPC                  | 97                         |            | 95                         |            | 2              | 2           |
| 63511200 COTISAT FONC. ENT REVILLE             | 230                        |            | 281                        |            | -51            | -18         |
| 63511300 COTISAT FONC. ENT.AGON                | 539                        | 1          | 358                        |            | 181            | 51          |
| 63780000 TAXE CINEMA REVILLE                   | 9 361                      | 11         | 13 449                     | 8          | -4 088         | -30         |
| 63780100 TAXE CINEMA AGON                      |                            |            | 5 174                      | 3          | -5 174         | -100        |
| 63781000 CSG DEDUCTIBLE GEORGES                | 1 701                      | 2          | 2 518                      | 2          | -817           | -32         |
| Salaires et traitements                        | 20 100                     | 23         | 37 532                     | 23         | -17 432        | -46         |
| 64110100 REMUNERAT SALARIES AGON               |                            |            | 7 522                      | 5          | -7 522         | -100        |
| 64111000 REMUNERAT.GEORGES Maxime              | 20 100                     | 23         | 24 000                     | 15         | -3 900         | -16         |
| 64112000 REMUNERAT.GUYOT Frédériq.             |                            |            | 6 200                      | 4          | -6 200         | -100        |
| 64120100 PROVISION/C.PAYES AGON                |                            |            | -191                       |            | 191            | 100         |
| Charges sociales                               | 9 126                      | 11         | 16 078                     | 10         | -6 952         | -43         |
| 64500100 CH. SOCIALES/C.PAYES AGON             |                            |            | -30                        |            | 30             | 100         |
| 64510000 COTISATION URSSAF AGON                |                            |            | 945                        | 1          | -945           | -100        |
| 64531000 COTISATION RETRAITE AGON              |                            |            | 418                        |            | -418           | -100        |
| 64540000 COTISATION ASSEDIC AGON               |                            |            | 323                        |            | -323           | -100        |
| 64610000 COTISAT.TNS( RSI) GEORGES             | 8 617                      | 10         | 13 957                     | 9          | -5 340         | -38         |
| 64640000 COTISAT MADELIN PREVOYANCE            | 509                        | 1          | 465                        |            | 44             | 9           |
| Dot. aux amortissements et dépréc.             |                            |            |                            |            |                |             |
| Sur immobilisations : dot. aux amorts          | 3 616                      | 4          | 3 785                      | 2          | -169           | -4          |
| 68112000 DOTATIONS AMORT.IMM.CORP.REV          | 3 616                      | 4          | 2 473                      | 2          | 1 143          | 46          |
| 68112100 DOT AMORT IMMO CORP AGON              |                            |            | 1 312                      | 1          | -1 312         | -100        |
| Autres charges                                 | 1 772                      | 2          | 3 180                      | 2          | -1 408         | -44         |
| 65160000 SACEM REVILLE                         | 1 514                      | 2          | 2 010                      | 1          | -496           | -25         |
| 65160100 SACEM AGON                            |                            |            | 1 003                      | 1          | -1 003         | -100        |
| 65440000 PERTE / CREANCES EX. ANTERIEUR        | 258                        |            |                            |            | 258            |             |
| 65800000 CHARGES DIVERSES                      |                            |            | 166                        |            | -166           | -100        |
| <b>TOTAL DES CHARGES D'EXPLOITATION</b>        | <b>96 956</b>              | <b>113</b> | <b>164 534</b>             | <b>101</b> | <b>-67 578</b> | <b>-41</b>  |
| <b>RÉSULTAT D'EXPLOITATION</b>                 | <b>2 698</b>               | <b>3</b>   | <b>21 228</b>              | <b>13</b>  | <b>-18 530</b> | <b>-87</b>  |
| Quotes-parts résultat sur op. faites en commun |                            |            |                            |            |                |             |
| Produits financiers                            |                            |            |                            |            |                |             |
| <b>TOTAL DES PRODUITS FINANCIERS</b>           |                            |            |                            |            |                |             |
| Charges financières                            |                            |            |                            |            |                |             |
| Intérêts et charges assimilées                 |                            |            | 23                         |            | -23            | -100        |
| 66110100 INT EMPRUNTS AGON                     |                            |            | 23                         |            | -23            | -100        |
| <b>TOTAL DES CHARGES FINANCIÈRES</b>           |                            |            | <b>23</b>                  |            | <b>-23</b>     | <b>-100</b> |
| <b>RÉSULTAT FINANCIER</b>                      |                            |            | <b>-23</b>                 |            | <b>23</b>      | <b>100</b>  |
| <b>RÉSULTAT COURANT</b>                        | <b>2 698</b>               | <b>3</b>   | <b>21 205</b>              | <b>13</b>  | <b>-18 507</b> | <b>-87</b>  |
| Produits exceptionnels                         |                            |            |                            |            |                |             |
| <b>TOTAL DES PRODUITS EXCEPTIONNELS</b>        |                            |            |                            |            |                |             |
| Charges exceptionnelles                        |                            |            |                            |            |                |             |
| Sur opérations de gestion                      | 212                        |            | 1 188                      | 1          | -976           | -82         |
| 67120000 PENALITES RETARD REVILLE              | 212                        |            |                            |            | 212            |             |
| 67180000 AUTRES CHARGES EXCEPT DE GEST°        |                            |            | 1 188                      | 1          | -1 188         | -100        |

## COMPTE DE RÉSULTAT DÉTAILLÉ

28051 - STE DE FAIT GUYOT GEORGES

Du 01/07/2015 au 30/06/2016

|  | Du 01/07/15<br>Au 30/06/16 | % CA       | Du 01/04/14<br>Au 30/06/15 | % CA       | Variation      |            |
|--|----------------------------|------------|----------------------------|------------|----------------|------------|
|  |                            |            |                            |            | en valeur      | en %       |
| Dotations amortissements, dépréciations,<br>provisions |                            |            | 112                        |            | -112           | -100       |
| 68710000 DOT AMORT EXCEP IMMO                          |                            |            | 112                        |            | -112           | -100       |
| <b>TOTAL DES CHARGES EXCEPTIONNELLES</b>               | <b>212</b>                 |            | <b>1 300</b>               | <b>1</b>   | <b>-1 088</b>  | <b>-84</b> |
| <b>RÉSULTAT EXCEPTIONNEL</b>                           | <b>-212</b>                |            | <b>-1 300</b>              | <b>-1</b>  | <b>1 088</b>   | <b>84</b>  |
| <b>TOTAL DES PRODUITS</b>                              | <b>99 654</b>              | <b>116</b> | <b>185 762</b>             | <b>114</b> | <b>-86 107</b> | <b>-46</b> |
| <b>TOTAL DES CHARGES</b>                               | <b>97 169</b>              | <b>113</b> | <b>165 857</b>             | <b>102</b> | <b>-68 689</b> | <b>-41</b> |
| <b>Bénéfice ou Perte</b>                               | <b>2 485</b>               | <b>3</b>   | <b>19 904</b>              | <b>12</b>  | <b>-17 419</b> | <b>-88</b> |



## **Annexe**

# ANNEXE DES COMPTES ANNUELS

28051 - STE DE FAIT GUYOT GEORGES

Du 01/07/2015 au 30/06/2016

| Annexes au Bilan et au Compte de Résultat   | Produites | Informations |    |
|---|-----------|--------------|----|
|   |           | NS           | NA |
| MOUVEMENT DES POSTES DES COMPTES RELATIFS AUX IMMOBILISATIONS   | 0         |              |    |
| MOUVEMENT DES POSTES DES COMPTES RELATIFS AUX AMORTISSEMENTS  | 0         |              |    |
| MOUVEMENT DES DÉPRÉCIATIONS, PROVISIONS   |           |              | NA |
| ÉTAT DES ÉCHÉANCES DES CRÉANCES   | 0         |              |    |
| ÉTAT DES ÉCHÉANCES DES DETTES   | 0         |              |    |
| ENGAGEMENTS DE RETRAITE ET INDEMNITÉS ASSIMILÉS   |           |              | NA |
| MONTANT DES ENGAGEMENTS FINANCIERS, LES ENGAGEMENTS DE CRÉDIT-BAIL AINSI QUE LES GARANTIES REÇUES ET/OU DONNÉES |           |              | NA |
| COMMENTAIRES  | 0         |              |    |

# ANNEXE DES COMPTES ANNUELS

28051 - STE DE FAIT GUYOT GEORGES

Du 01/07/2015 au 30/06/2016

Règlement ANC 2014 - 03 (PCG)

## TABLEAU DES METHODES COMPTABLES APPLIQUEES

| Postes   | Méthodes d'évaluation ou de calcul   |
|--|--|
| Amortissements des immobilisations corporelles | <input checked="" type="checkbox"/> Amortissement linéaire                   |
| Evaluation des stocks                          | <input checked="" type="checkbox"/> Premier entré, premier sorti (PEPS-FIFO) |

## MOUVEMENT DES POSTES DES COMPTES RELATIFS AUX IMMOBILISATIONS

| Immobilisations                                  | V. brute à l'ouverture de l'exercice | Augmentations | Diminutions | V. brute à la clôture de l'exercice |
|--|--------------------------------------|---------------|-------------|-------------------------------------|
| Frais d'établissement, de recherche, développ.   |                                      |               |             |                                     |
| Fonds commercial                                 |                                      |               |             |                                     |
| Autres immobilisations incorporelles             |                                      |               |             |                                     |
| <b>Total des immobilisations incorporelles</b>   |                                      |               |             |                                     |
| Terrains   |                                      |               |             |                                     |
| Constructions                                    |                                      |               |             |                                     |
| Installations techniques, matériels & outillages | 9 786                                |               |             | 9 786                               |
| Installations générales agencements divers       | 520                                  |               |             | 520                                 |
| Matériel de transport                            | 1 599                                |               |             | 1 599                               |
| Autres immobilisations corporelles               | 546                                  |               |             | 546                                 |
| <b>Total des immobilisations corporelles</b>     | <b>12 451</b>                        |               |             | <b>12 451</b>                       |
| Immobilisations financières                      | 3 733                                | 27            |             | 3 760                               |
| <b>TOTAL GÉNÉRAL</b>                             | <b>16 185</b>                        | <b>27</b>     |             | <b>16 211</b>                       |

## MOUVEMENT DES POSTES DES COMPTES RELATIFS AUX AMORTISSEMENTS

| Amortissements                                 | Durée | Montant début de l'exercice | Augmentations | Diminutions | Montant fin de l'exercice |
|--|-------|-----------------------------|---------------|-------------|---------------------------|
| Frais d'étab., recherche, dév.                 |       |                             |               |             |                           |
| Autres immob. incorporelles                    |       |                             |               |             |                           |
| <b>Total des immobilisations incorporelles</b> |       |                             |               |             |                           |
| Terrains                                       |       |                             |               |             |                           |
| Constructions                                  |       |                             |               |             |                           |
| Inst. techniques, matériels & out.             |       | 3 719                       | 3 507         |             | 7 226                     |
| Inst. générales agenc. divers                  |       | 520                         |               |             | 520                       |
| Matériel de transport                          |       | 1 599                       |               |             | 1 599                     |
| Autres immobilisations corporelles             |       | 48                          | 109           |             | 158                       |
| <b>Total des immobilisations corporelles</b>   |       | <b>5 887</b>                | <b>3 616</b>  |             | <b>9 503</b>              |
| <b>TOTAL GÉNÉRAL</b>                           |       | <b>5 887</b>                | <b>3 616</b>  |             | <b>9 503</b>              |

## ANNEXE DES COMPTES ANNUELS

28051 - STE DE FAIT GUYOT GEORGES

Du 01/07/2015 au 30/06/2016

### ETAT DES ÉCHÉANCES DES CRÉANCES

| Créances                       | Montant brut  | Echéance à un an<br>au plus | Echéance à plus<br>d'un an |
|--------------------------------|---------------|-----------------------------|----------------------------|
| Créances de l'actif immobilisé | 3 733         |                             | 3 733                      |
| Créances de l'actif circulant  | 7 944         | 7 944                       |                            |
| Charges constatées d'avance    | 12 802        | 12 802                      |                            |
| <b>TOTAL GÉNÉRAL</b>           | <b>24 480</b> | <b>20 747</b>               | <b>3 733</b>               |

### ETAT DES ÉCHÉANCES DES DETTES

| Dettes                            | Montant brut  | Echéance à un an<br>au plus | Echéance à plus<br>d'un an et 5 ans<br>au plus | Echéance à plus<br>de 5 ans |
|-----------------------------------|---------------|-----------------------------|--|-----------------------------|
| Emprunts et dettes assimilées     |               |                             |  |                             |
| Fournisseurs et comptes rattachés | 23 879        | 23 879                      |  |                             |
| Autres dettes                     | 71 986        | 71 986                      |  |                             |
| Produits constatés d'avance       |               |                             |  |                             |
| <b>TOTAL GÉNÉRAL</b>              | <b>95 864</b> | <b>95 864</b>               |  |                             |

### COMMENTAIRE

IL N' Y A PLUS D'activite de cinéma sur AGON depuis Janvier 2015

# ANNEXE DES COMPTES ANNUELS

28051 - STE DE FAIT GUYOT GEORGES

Du 01/07/2015 au 30/06/2016

## CRÉDIT D'IMPÔT COMPÉTITIVITÉ ET EMPLOI (CICE)

Le CICE est comptabilisé en diminution des charges de personnel, présent dans un sous-compte 64.

Au titre de l'exercice clos le 30/06/2016, le CICE s'élève à 0 €.

Le CICE a pour objet le financement de l'amélioration de la compétitivité des entreprises, à travers notamment des efforts en matière d'investissement, de recherche, d'innovation, de formation, de recrutement, de prospection de nouveaux marchés, de transition écologique et énergétique et de reconstitution de leur fonds de roulement (art. 244 quater C du CGI).

L'entreprise ne peut utiliser le CICE pour :

- financer une hausse de la part des bénéfices distribués
- augmenter les rémunérations des personnes exerçant des fonctions de direction.

## **Documents fiscaux**





Formulaire obligatoire  
(article 53 A ou 302 septies A bis  
du Code Général des Impôts)

N° 11085\*19

# IMPÔT SUR LE REVENU

## Bénéfices industriels et commerciaux

Exercice ouvert le 01/07/15 Régime "simplifié d'imposition"  ou "réel normal"  (cocher la ou  
et clos le 30/06/16 Option pour la comptabilité super-simplifiée  TVA  les cases  
Option pour le régime de la taxation au tonnage  correspondantes)

**A. IDENTIFICATION** STE DE FAIT GUYOT GEORGES  
18 RUE DU GENERAL DE GAULLE

Identification du destinataire  
50760 REVILLE

Mél  
Téléphone 0660923307

Préciser l'ancienne adresse en cas de changement :

Adresse du déclarant (quand celle-ci est différente de l'adresse du destinataire) et/ou  
Adresse du domicile de l'exploitant si elle est différente de l'adresse de la direction de l'entreprise :

Mél :

**B DIVERS**

Activités exercées (souligner l'activité principale)

CINEMA

Personne inscrite au répertoire des métiers (cochez la case)

**C. RÉCAPITULATION DES ÉLÉMENTS D'IMPOSITION** (voir renvois page 4)

|   | Col. 1 | Col. 2    |
|---|--------|-----------|
| 1 Résultat fiscal Bénéfice col 1, Déficit col 2 (report XN ou XO du 2058-A-SD ou 370 ou 372 du 2033-B-SD) | 22 798 |           |
| 2 Revenus de valeurs et capitaux mobiliers (compris dans les résultats ci-dessus)                         |        |           |
| - Revenus exonérés de l'impôt sur le revenu   | a      |           |
| à déduire quote-part des frais et charges correspondants ①  | b      |           |
| revenus nets exonérés (a-b)   | c      |           |
| - Revenus soumis à l'impôt sur le revenu ②  | d      | Total c+d |
| 3 Total   | 22 798 |           |
| 4 Bénéfice imposable (col. 1- col. 2) ou Déficit déductible (col. 2- col. 1) ③                            | 22 798 |           |

4 bis Revenus compris dans le bénéfice imposable mais exclus de l'assiette de l'acompte du prélèvement à la source (art. 204 G du CGI)

- Subventions d'équipement, indemnités d'assurance compensant la perte d'un élément de l'actif immobilisé et plus-values à court terme définies à l'article 39 duodecies.

- Moins-values à court terme définies à l'article 39 duodecies.

*Nouvelle*

e

f

5 Plus values taxées selon les règles prévues pour les particuliers

à court terme et à long terme exonérées

à long terme imposables au taux de 16 %

à long terme différée de 2 ans (art 39 quindecies 1-1 du CGI)

dont plus-values à long terme exonérées (art. 151septies A du CGI)

**6 Exonérations et Abattements**

Entreprise nouvelle art 44 sexies  ZRR art. 44 quindecies  Autres dispositifs  Zone de restructuration de la défense (art. 44 terdecies)

ZFU art.44 octies et 44 octies A  Zone franche d'activités  Jeune entreprise (JEI)  Option crédit d'impôt outre-mer secteur productif (art. 244 quater W)

Exonération ou abattement pratique ⑦ sur les plus-values à long terme imposables au taux de 16 % sur le bénéfice

Option crédit d'impôt outre-mer secteur logement social (art. 244 quater X)

7 BIC non professionnels (2031 Bis-SD) ⑨a- BÉNÉFICE b- DÉFICIT c- PLUS-VALUE

8 Régime des sociétés de personnes ⑩

Cadre réservé aux sociétés de personnes dont les associés sont des personnes morales soumises à l'impôt sur le revenu et d'autres à l'impôt sur les sociétés

Résultat fiscal issu du mode de calcul de l'impôt sur les sociétés

ATTENTION : toutes les entreprises soumises à un régime réel d'imposition en matière de résultats ont l'obligation de déposer leur déclaration de résultats et ses annexes par voie dématérialisée. Le non respect de cette obligation est sanctionné par l'application de la majoration prévue par l'article 1738 du code général des impôts. Vous trouverez toutes les informations utiles pour télédéclarer sur le site [www.impots.gouv.fr](http://www.impots.gouv.fr).

La notice 2033-NOT-SD est accessible sur le site [www.impots.gouv.fr](http://www.impots.gouv.fr)

CGA  Viseur conventionné

Nom, adresse, téléphone, télécopie :  
- Professionnel de l'expertise comptable : COGEDISI ZI St Thonan 29800 ST THONAN 0298203600

- Conseil

- CGA

n° d'agrément du CGA

A REVILLE, le 16/05/17  
Signature et MAXIME GEORGES  
qualité du déclarant Le gérant

Les dispositions des articles 39 et 40 de la loi n° 78-17 du 6 janvier 1978 relatives à l'information, aux fichiers et aux libertés, modifiée par la loi n° 2004-209 du 6 août 2004, garantissent les droits des personnes physiques et juridiques de données à caractère personnel.

Copyright Groupe ISA (2017) ISACOMPTA

Désignation de l'entreprise : STE DE FAIT GUYOT GEORGES

**D RÉPARTITION DES BÉNÉFICES ET DES DÉFICITS DES SOCIÉTÉS (voir notice)**

Ce cadre ne concerne que les sociétés en nom collectif et assimilées, les sociétés en commandite simple, les sociétés en participation et les sociétés créées de fait qui n'ont pas opté pour le régime fiscal des sociétés de capitaux, les sociétés à responsabilité limitée et les sociétés en commandite simple de caractère familial ayant opté pour le régime fiscal des sociétés de personnes, ainsi que les groupements d'intérêt économique et les sociétés de copropriétaires de navires (art. 48-1 et 48-2 ann. III au CGI).  
(Si ce cadre est insuffisant, joindre à la présente déclaration un état du même modèle)

| Dénomination, adresse, qualité (associé, associé-gérant, etc.) des associés, personnes physiques ou morales | BIC "B" ou BIC non professionnels "M" | Quote-part du bénéfice ou du déficit à prendre en considération pour le calcul de la base d'imposition à l'impôt sur le revenu ou, éventuellement, à l'impôt sur les sociétés | Quote-part des plus-values imposables au taux réduit |
|---|---------------------------------------|---|--|
| 1   | 2                                     | 3   | 4  |
| GEORGES MAXIME 64 RUE DE LA GARE 50760 REVILLE Associé  | B                                     | 22 798  |  |
|   |                                       |   |  |
|   |                                       |   |  |
|   |                                       |   |  |
|   |                                       |   |  |
|   |                                       |   |  |

Sociétés en commandite simple : montant des bénéfices distribués aux commanditaires au cours de l'année 2016

**E RELEVÉ DE CERTAINS FRAIS GÉNÉRAUX**

Cette rubrique ne concerne que les entreprises individuelles elle doit être remplie lorsque ces frais excèdent, par exercice, 3000 € pour les cadeaux ou 6 100 € pour les frais de réception

Les autres entreprises doivent utiliser le cas échéant le relevé de frais généraux n° 2067 - SD

Exercice 2016

Montant des : {  
- Cadeaux de toute nature, à l'exception des objets conçus spécialement pour la publicité, et dont la valeur unitaire ne dépasse pas 65 € par bénéficiaire (toutes taxes comprises).  
- Frais de réception y compris les frais de restaurant et de spectacles, qui se rattachent à la gestion de l'entreprise et dont la charge lui incombe normalement.

**F DIVERS**

NOM ET ADRESSE DU PROPRIÉTAIRE DU FONDS (en cas de gérance libre)

ADRESSES DES AUTRES ÉTABLISSEMENTS (si ce cadre est insuffisant, joindre un état du même modèle)

**G CADRE NE CONCERNANT QUE LES ENTREPRISES PLACÉES SOUS LE RÉGIME SIMPLIFIÉ D'IMPOSITION**

| RÉMUNÉRATIONS | Montant brut des salaires, abstraction faite des sommes comprises dans les D.A.D.S. et versées aux apprentis sous contrat et aux handicapés, figurant sur la DADS 1 ou modèle 2460 de 2016, montant total des bases brutes fiscales inscrites dans la colonne 18 A. Ils doivent être, le cas échéant, majorés des indemnités exonérées de la taxe sur les salaires, telles notamment les sommes portées dans la colonne 20 C au titre de la contribution de l'employeur à l'acquisition des chèques-vacances par les salariés.<br>Rétrocessions d'honoraires, de commissions et de courtages<br>Montant des prélèvements financiers effectués à titre personnel au cours de l'exercice (*)<br>Montant des apports en capital ou des versements en compte courant faits au cours de l'exercice (*)<br>(* ) A remplir par les entreprises passibles de l'impôt sur le revenu et dispensées de bilan. |  |
|---------------|--|--|
|               |  |  |
|               |  |  |
|               |  |  |

**PLUS-VALUES ACQUISES EN FRANCHISE D'IMPÔT**

Cette rubrique concerne les entreprises qui optent pour le régime simplifié d'imposition et qui entendent se placer sous le régime d'exonération des plus-values. En exerçant pour la première fois l'option pour le régime simplifié, elles peuvent déterminer, en franchise d'impôt, les plus-values acquises à la date de prise d'effet de cette option pour les éléments non amortissables de leur actif immobilisé. Dans cette hypothèse, il conviendra de joindre à la déclaration 2031-SD une note rédigée sur papier libre portant indication détaillée de la nature et de la valeur des éléments non amortissables réévalués et de la méthode de réévaluation.

| Nature des immobilisations non amortissables | Valeur réévaluée | Prix d'acquisition | Plus-value |
|--|------------------|--------------------|------------|
|  |                  |                    |            |

Il convient de reporter chaque année le montant de la plus-value acquise en franchise d'impôt

**H BIC NON PROFESSIONNELS**

Détermination du résultat de l'exercice

|  | Bénéfice           | Déficit            | Plus-value         |
|--|--------------------|--------------------|--------------------|
| Locations meublées non professionnelles ou membres non professionnels de copropriétés de cheval de course ou d'étaalon |                    |                    |                    |
| Autres BIC non professionnels  |                    |                    |                    |
| Résultat avant imputation des déficits antérieurs  | à reporter case 7a | à reporter case 7b | à reporter case 7c |



|  |  |  |  |         |  |         |
|--|--|--|--|---------|--|---------|
| Désignation de l'entreprise <b>STE DE FAIT GUYOT GEORGES</b> |  |  | Néant <input type="checkbox"/> *         |         |  |         |
| Adresse de l'entreprise <b>18 RUE DU GENERAL DE GAULLE</b>   |  |  | <b>50760 REVILLE</b>                     |         |  |         |
| Numéro SIRET* <b>4 8 3 7 0 9 7 9 6 0 0 0 1 3</b>             |  |  |  |         |  |         |
| Durée de l'exercice en nombre de mois * <b>12</b>            |  |  | Durée de l'exercice précédent* <b>15</b> |         |  |         |
|  |  |  | Exercice N clos le <b>30/06/2016</b>     |         |  |         |
| <b>ACTIF</b>   |  |  | <b>Brut</b><br>1                         |         | <b>Amortissements-Provisions</b><br>2  |         |
|  |  |  |  |         | <b>Net</b><br>3  |         |
| ACTIF IMMOBILISÉ   | Immobilisations incorporelles {  | Fonds commercial *   | 010                                      |         | 012  |         |
|  |  | Autres *   | 014                                      |         | 016  |         |
|  | Immobilisations corporelles*   |  | 028                                      | 12 451  | 030  | 9 503   |
|  | Immobilisations financières* (1)   |  | 040                                      | 3 760   | 042  | 3 760   |
|  | <b>Total I (5)</b>   |  | 044                                      | 16 211  | 048  | 9 503   |
| ACTIF CIRCULANT  | STOCKS   | Matières premières, approvisionnements, en cours de production * | 050                                      |         | 052  |         |
|  |  | Marchandises *   | 060                                      | 340     | 062  | 340     |
|  | Avances et acomptes versés sur commandes   |  | 064                                      |         | 066  |         |
|  | Créances (2) {   | Clients et comptes rattachés *                                   | 068                                      | 1 659   | 070  | 1 659   |
|  |  | Autres* (3)  | 072                                      | 6 285   | 074  | 6 285   |
|  | Valeurs mobilières de placement  |  | 080                                      | 13 844  | 082  | 13 844  |
|  | Disponibilités   |  | 084                                      | 146 755 | 086  | 146 755 |
|  | Charges constatées d'avance*   |  | 092                                      | 12 802  | 094  | 12 802  |
|  | <b>Total II</b>  |  | 096                                      | 181 685 | 098  | 181 685 |
|  | <b>Total général (I + II)</b>  |  | 110                                      | 197 896 | 112  | 188 394 |
| <b>PASSIF</b>  |  |  |  |         | <b>Exercice N NET</b><br>1   |         |
| CAPITAUX PROPRES   | Capital social ou individuel *   |  |  |         | 120  | 90 044  |
|  | Ecart de réévaluation  |  |  |         | 124  |         |
|  | Réserve légale   |  |  |         | 126  |         |
|  | Réserves réglementées *  |  |  |         | 130  |         |
|  | Autres réserves ( dont réserve relative à l'achat d'oeuvres originales d'artistes vivants*   131   ) |  |  |         | 132  |         |
|  | Report à nouveau   |  |  |         | 134  |         |
|  | Résultat de l'exercice   |  |  |         | 136  | 2 485   |
|  | Provisions réglementées  |  |  |         | 140  |         |
|  | <b>Total I</b>   |  |  |         | 142  | 92 529  |
|  | <b>Total II</b>  |  |  |         | 154  |         |
| DETTES (4)   | Provisions pour risques et charges   |  |  |         | 154  |         |
|  | Emprunts et dettes assimilées  |  |  |         | 156  |         |
|  | Avances et acomptes reçus sur commandes en cours   |  |  |         | 164  |         |
|  | Fournisseurs et comptes rattachés*   |  |  |         | 166  | 23 879  |
|  | Autres dettes (dont comptes courants d'associés de l'exercice N : ...   169   54 461   )             |  |  |         | 172  | 71 986  |
|  | Produits constatés d'avance  |  |  |         | 174  |         |
|  | <b>Total III</b>   |  |  |         | 176  | 95 864  |
| <b>Total général (I + II + III)</b>                          |  |  |  | 180     | 188 394  |         |
| RENVois  | (1)  | Dont immobilisations financières à moins d'un an                 | 193                                      | (4)     | Dont dettes à plus d'un an   | 195     |
|  | (2)  | Dont créances à plus d'un an                                     | 197                                      | (5)     | Coût de revient des immobilisations acquises ou créées au cours de l'exercice* | 182     |
|  | (3)  | Dont comptes courants d'associés débiteurs                       | 199                                      |         | Prix de vente hors T.V.A. des immobilisations cédées au cours de l'exercice*   | 184     |

\*Des explications concernant cette rubrique figurent dans la notice n° 2033-NOT-SD.

EXEMPLAIRE A CONSERVER PAR LE DECLARANT

Copyright Groupe ISA (2017) ISACOMPTA



Formulaire obligatoire (article 302 septies A-bis du Code général des impôts)

Désignation de l'entreprise STE DE FAIT GUYOT GEORGES

Néant  \*

Formulaire déposé au titre de l'IR

018

Exercice N clos le 30/06/2016

## A- RÉSULTAT COMPTABLE

|  |  |   |  |                               |     |                    |        |       |
|--|--|---|--|-------------------------------|-----|--------------------|--------|-------|
| PRODUITS D'EXPLOITATION  | Ventes de marchandises *   |   |  | 209                           |     | 210                | 1 929  |       |
|  | Production vendue {  | biens   |  | 215                           |     | 214                |        |       |
|  |  | services *  |  | 217                           |     | 218                | 83 944 |       |
|  |  | dont export et livraisons intracommunautaires                           |  |                               |     |                    |        |       |
|  | Production stockée* (Variation du stock en produits intermédiaires, produits finis et en cours de production)  |   |  |                               |     | 222                |        |       |
|  | Production immobilisée*  |   |  |                               |     | 224                |        |       |
|  | Subventions d'exploitation reçues  |   |  |                               |     | 226                | 10 000 |       |
|  | Autres produits  |   |  |                               |     | 230                | 3 781  |       |
| Total des produits d'exploitation hors T.V.A. (I)                              |  |   |  |                               |     | 232                | 99 654 |       |
| CHARGES D'EXPLOITATION   | Achats de marchandises* (y compris droits de douane)   |   |  |                               |     | 234                | 829    |       |
|  | Variation de stock (marchandises)*   |   |  |                               |     | 236                | -164   |       |
|  | Achats de matières premières et autres approvisionnements* (y compris droits de douane)  |   |  |                               |     | 238                |        |       |
|  | Variation de stock (matières premières et approvisionnement) *   |   |  |                               |     | 240                |        |       |
|  | Autres charges externes* : ( dont crédit-bail - mobilier : ..... - immobilier : ..... )  |   |  |                               |     | 242                | 49 749 |       |
|  | Impôts, taxes et versements assimilés ( dont taxe professionnelle CFE et CVAE * 243 769 )  |   |  | 243                           | 769 | 244                | 11 928 |       |
|  | Rémunérations du personnel*  |   |  |                               |     | 250                | 20 100 |       |
|  | Charges sociales (cf. renvoi 380)  |   |  |                               |     | 252                | 9 126  |       |
|  | Dotations aux amortissements*  |   |  |                               |     | 254                | 3 616  |       |
|  | Dotations aux provisions   |   |  |                               |     | 256                |        |       |
|  | Autres charges {   | dont provisions fiscales pour implantations commerciales à l'étranger * |  | 259                           |     |                    | 262    | 1 772 |
| dont cotisations versées aux organisations syndicales et professionnelles      |  |   | 260  |                               |     |                    |        |       |
| Total des charges d'exploitation (II)  |  |   |  |                               |     | 264                | 96 956 |       |
| 1- RÉSULTAT D'EXPLOITATION (I - II)  |  |   |  |                               |     | 270                | 2 698  |       |
| Produits financiers (III) 280  |  |   | Charges financières (V)  |                               |     | 294                |        |       |
| Produits exceptionnels (IV)  |  |   |  |                               |     | 290                |        |       |
| Charges exceptionnelles (VI) {   | dont amortissements des souscriptions dans des PME innovantes (art. 217 octies)  |   | 347  |                               |     | 300                | 212    |       |
|  | dont amortissements exceptionnels de 25 % des constructions nouvelles (art. 39 quinquies D)  |   | 348  |                               |     |                    |        |       |
| Impôt sur les bénéfices* (VII)   |  |   |  |                               |     | 306                |        |       |
| 2- BÉNÉFICE OU PERTE : Produits (I + III + IV) --- Charges (II + V + VI + VII) |  |   |  |                               |     | 310                | 2 485  |       |
| B- RÉSULTAT FISCAL   |  |   | Reporter le bénéfice comptable col. 1, le déficit comptable col. 2 |                               |     | 312                | 2 485  |       |
| Réintégrations   | Rémunérations et avantages personnels non déductibles*   |   |  |                               |     | 316                | 20 100 |       |
|  | Amortissements excédentaires (art. 39-4 C.G.I.) et autres amortissements non déductibles   |   |  |                               |     | 318                |        |       |
|  | Provisions non déductibles*  |   |  |                               |     | 322                |        |       |
|  | Impôts et taxes non déductibles* (cf page 7 de la notice 2033-NOT-SD)  |   |  |                               |     | 324                |        |       |
|  | Divers*, dont intérêts excédentaires des optes-ots d'associés 247  |   | écarts de valeurs liquidatives sur OPCVM* 248                      |                               |     | 330                | 212    |       |
|  | Fraction des loyers à réintégrer dans le cadre d'un crédit-bail immobilier et de levée d'option ( Part des loyers dispensée de réintégration (art. 239 sexies D) 249 |   |  |                               |     | 251                |        |       |
|  | Charges afférentes à l'activité relevant du régime optionnel de taxation au tonnage des entreprises de transport maritime  |   |  |                               |     | 998                |        |       |
|  | Résultat fiscal afférent à l'activité relevant du régime optionnel de taxation au tonnage des entreprises de transport maritime                                      |   |  |                               |     | 999                |        |       |
| Déductions   | Produits afférents à l'activité relevant du régime optionnel de taxation au tonnage des entreprises de transport maritime  |   |  |                               |     |                    | 997    |       |
|  | Entreprises nouvelles (44 sexies) 986  |   | ZFU - TE (44. octies et octies A) 987                              |                               |     |                    | 342    |       |
|  | Reprise d'entreprises en difficulté (44 septies) 981   |   | JEI (44. sexies A) 989   |                               |     |                    |        |       |
|  | ZRD (44 terdecies) 127   |   | ZRR (44. quindécies) 138   |                               |     |                    |        |       |
|  | Bassins d'emploi à redynamiser (art. 44 duodécies) 991   |   | Pôles de compétitivité hors CICE (art 44. undécies) 990            |                               |     |                    |        |       |
|  | Dont divers  | ZFA (44 quaterdecies) 345   |  | Investissements outre-mer 344 |     |                    |        | 350   |
|  |  | Créance due au report en arrière du déficit                             |  | 346                           |     |                    |        |       |
|  |  | Déduction exceptionnelle (Art. 39 decies) 655                           |  |                               |     |                    |        |       |
| RÉSULTAT FISCAL AVANT IMPUTATION DES DÉFICITS ANTÉRIEURS                       |  |   |  |                               |     | Bénéfice col 1 352 | 22 798 |       |
|  |  |   |  |                               |     | Déficit col. 2     |        |       |
| Déficits   | Déficit de l'exercice reporté en arrière (Entreprises I.S. seulement)  |   |  |                               |     | 356                |        |       |
|  | Déficits antérieurs reportables : * ..... dont imputés sur le résultat :   |   |  |                               |     | 360                |        |       |
| RÉSULTAT FISCAL APRÈS IMPUTATION DES DÉFICITS                                  |  |   |  |                               |     | Bénéfice col 1 370 | 22 798 |       |
|  |  |   |  |                               |     | Déficit col 2      |        |       |

\*Des explications concernant cette rubrique sont données dans la notice n° 2033-NOT-SD.

**3 IMMOBILISATIONS - AMORTISSEMENTS - PLUS VALUES - MOINS VALUES**

| I   |  | IMMOBILISATIONS   |                   | Augmentations  |                      | Diminutions   |                | Valeur brute des immobilisations à la fin de l'exercice |               | Réévaluation légale *                                  |    |
|---|--|---|-------------------|--|----------------------|---|----------------|---|---------------|--|----|
| ACTIF IMMOBILISÉ  |  | Valeur brute des immobilisations au début de l'exercice |                   |  |                      |   |                |   |               | Valeur d'origine des immobilisations en fin d'exercice |    |
| Immobilisations incorporelles   | Fonds commercial   | 400   |                   | 402  |                      | 404   |                | 406   |               |  |    |
|   | Autres   | 410   |                   | 412  |                      | 414   |                | 416   |               |  |    |
| Immobilisations corporelles   | Terrains   | 420   |                   | 422  |                      | 424   |                | 426   |               |  |    |
|   | Constructions  | 430   |                   | 432  |                      | 434   |                | 436   |               |  |    |
|   | Installations techniques matériel et outillage industriels | 440   | 9 786             | 442  |                      | 444   |                | 446   | 9 786         |  |    |
|   | Installations générales agencements divers                 | 450   | 520               | 452  |                      | 454   |                | 456   | 520           |  |    |
|   | Matériel de transport                                      | 460   | 1 599             | 463  |                      | 464   |                | 466   | 1 599         |  |    |
|   | Autres immobilisations corporelles                         | 470   | 546               | 472  |                      | 474   |                | 476   | 546           |  |    |
| Immobilisations financières   |  | 480   | 3 733             | 482  | 27                   | 484   |                | 486   | 3 760         |  |    |
| <b>TOTAL</b>  |  | <b>490</b>  | <b>16 185</b>     | <b>492</b>   | <b>27</b>            | <b>494</b>  |                | <b>496</b>  | <b>16 211</b> |  |    |
| II  |  | AMORTISSEMENTS  |                   | Augmentations : dotations de l'exercice  |                      | Diminutions : amortissements afférents aux éléments sortis de l'actif et repris |                | Montant des amortissements à la fin de l'exercice       |               |  |    |
| IMMOBILISATIONS AMORTISSABLES   |  | Montant des amortissements au début de l'exercice       |                   |  |                      |   |                |   |               |  |    |
| Immobilisations incorporelles   |  | 500   |                   | 502  |                      | 504   |                | 506   |               |  |    |
| Immobilisations corporelles   | Terrains   | 510   |                   | 512  |                      | 514   |                | 516   |               |  |    |
|   | Constructions  | 520   |                   | 522  |                      | 524   |                | 526   |               |  |    |
|   | Installations techniques matériel et outillage industriels | 530   | 3 719             | 532  | 3 507                | 534   |                | 536   | 7 226         |  |    |
|   | Installations générales, agencements, aménagements divers  | 540   | 520               | 542  |                      | 544   |                | 546   | 520           |  |    |
|   | Matériel de transport                                      | 550   | 1 599             | 552  |                      | 554   |                | 556   | 1 599         |  |    |
|   | Autres immobilisations corporelles                         | 560   | 48                | 562  | 109                  | 564   |                | 566   | 158           |  |    |
| <b>TOTAL</b>  |  | <b>570</b>  | <b>5 887</b>      | <b>572</b>   | <b>3 616</b>         | <b>574</b>  |                | <b>576</b>  | <b>9 503</b>  |  |    |
| III   |  | PLUS-VALUES, MOINS-VALUES                               |                   | (19 %, 15 % et 0 % pour les entreprises à l'IS, 16 % pour les entreprises à l'IR)<br>(Si ce cadre est insuffisant, joindre un état du même modèle) |                      |   |                |   |               |  |    |
| Nature des immobilisations cédées virées de poste à poste, mises hors service ou réintégrées dans le patrimoine privé y compris les produits de la propriété industrielle.                          |  | 1   | 2                 | 3  | 4                    | 5   | 6              | 7   | 8             | 9  | 10 |
| Immobilisation  | Valeur d'actif *   | Amortissements *  | Valeur résiduelle | Prix de cession *  | Plus ou moins-values |   |                |   |               |  |    |
|   |  |   |                   |  | Court terme *        |   | Long terme     |   |               |  |    |
|   | ①  | ②   | ③                 | ④  | ⑤                    | 19 % ⑥  | 15 % ou 16 % ⑦ | 0 % ⑧   |               |  |    |
| 1   |  |   |                   |  |                      |   |                |   |               |  |    |
| 2   |  |   |                   |  |                      |   |                |   |               |  |    |
| 3   |  |   |                   |  |                      |   |                |   |               |  |    |
| 4   |  |   |                   |  |                      |   |                |   |               |  |    |
| 5   |  |   |                   |  |                      |   |                |   |               |  |    |
| 6   |  |   |                   |  |                      |   |                |   |               |  |    |
| 7   |  |   |                   |  |                      |   |                |   |               |  |    |
| 8   |  |   |                   |  |                      |   |                |   |               |  |    |
| 9   |  |   |                   |  |                      |   |                |   |               |  |    |
| 10  |  |   |                   |  |                      |   |                |   |               |  |    |
| <b>TOTAL</b>  |  | <b>578</b>  | <b>580</b>        | <b>582</b>   | <b>584</b>           | <b>586</b>  | <b>581</b>     | <b>587</b>  | <b>589</b>    |  |    |
| Plus-values taxables à 19 % <sup>(1)</sup>  |  | 579   |                   |  | Régularisations      | 590   | 583            | 594   | 595           |  |    |
| Résultat net de la concession et de la sous-concession de licences d'exploitation de droits de la propriété industrielle bénéficiant du régime des plus-values à long terme (CGI art 39 terdecies). |  |   |                   |  |                      |   |                | 591   |               |  |    |
| <b>TOTAL</b>  |  |   |                   |  |                      | <b>596</b>  | <b>585</b>     | <b>597</b>  | <b>599</b>    |  |    |

EXEMPLAIRE A CONSERVER PAR LE DECLARANT

Copyright Groupe ISA (2017) ISACOMPTA

\* Des explications concernant cette rubrique sont données dans la notice 2033 - NOT-SD.  
 (1) Ces plus-values sont imposables au taux de 19 % en application des articles 238 bis JA, 210F et 208C du CGI. Joindre un état établi selon le même modèle, indiquant les modalités de calcul de ces plus-values.





N° 10959\*19

4

## RELEVÉ DES PROVISIONS - AMORTISSEMENTS DÉROGATOIRES - DÉFICITS REPORTABLES - DIVERS

EXEMPLAIRE A CONSERVER PAR LE DECLARANT

Copyright Groupe ISA (2017) ISACOMPTA

|   |  |  |     |   |  |                                    |       |                                |
|---|--|--|-----|---|--|------------------------------------|-------|--------------------------------|
| Formulaire obligatoire (article 302 septies A bis du Code général des impôts)   |  | Désignation de l'entreprise <b>STE DE FAIT GUYOT GEORGES</b> |     |   |  | Néant <input type="checkbox"/> *   |       |                                |
| <b>I RELEVÉ DES PROVISIONS - AMORTISSEMENTS DÉROGATOIRES</b>  |  |  |     |   |  |                                    |       |                                |
| <b>A</b>  | NATURE DES PROVISIONS                    | Montant au début de l'exercice                               |     | Augmentations : dotations de l'exercice   |  | Diminutions reprises de l'exercice |       | Montant à la fin de l'exercice |
| Provisions réglementées   | Amortissements dérogatoires              | 600  |     | 602   |  | 604                                |       | 606                            |
|   | Dont majorations exceptionnelles de 30 % | 601  |     | 603   |  | 605                                |       | 607                            |
|   | Autres provisions réglementées *         | 610  |     | 612   |  | 614                                |       | 616                            |
| Provisions pour risques et charges  |  | 620  |     | 622   |  | 624                                |       | 626                            |
| Provisions pour dépréciation  | Sur immobilisations                      | 630  |     | 600   |  | 634                                |       | 636                            |
|   | Sur stocks et en cours                   | 640  |     | 630   |  | 644                                |       | 646                            |
|   | sur clients et comptes rattachés         | 650  |     | 642   |  | 654                                |       | 656                            |
|   | Autres provisions pour dépréciation      | 660  |     | 652   |  | 664                                |       | 666                            |
| <b>TOTAL</b>  |  | <b>680</b>   |     | <b>682</b>  |  | <b>684</b>                         |       | <b>686</b>                     |
| <b>B MOUVEMENTS AFFECTANT LA PROVISION POUR AMORTISSEMENTS DÉROGATOIRES</b>   |  |  |     | <b>C VENTILATION DES DOTATIONS AUX PROVISIONS ET CHARGES À PAYER NON DÉDUCTIBLES POUR L'ASSIETTE DE L'IMPÔT (Si le cadre C est insuffisant, joindre un état du même modèle)</b> |  |                                    |       |                                |
|   |  | Dotations  |     | Reprises  |  |                                    |       |                                |
| Immob. incorporelles  | 700                                      |  | 705 |   |  |                                    |       |                                |
| Terrains  | 710                                      |  | 715 |   |  |                                    |       |                                |
| Constructions   | 720                                      |  | 725 |   |  |                                    |       |                                |
| Inst. techniques mat. et outillage  | 730                                      |  | 735 |   |  |                                    |       |                                |
| Inst. générales agencements amén. div.  | 740                                      |  | 745 |   |  |                                    |       |                                |
| Matériel de transport   | 750                                      |  | 755 |   |  |                                    |       |                                |
| Autres immobilisations corporelles  | 760                                      |  | 765 |   |  |                                    |       |                                |
| <b>TOTAL</b>  |  | <b>770</b>   |     | <b>775</b>  |  |                                    |       |                                |
|   |  |  |     | Total à reporter ligne 322 du tableau N° 2033-B-SD  |  |                                    |       | 780                            |
| <b>II DÉFICITS REPORTABLES</b>  |  |  |     | <b>III DÉFICITS PROVENANTS DE L'APPLICATION DU 209C</b>   |  |                                    |       |                                |
| Déficits restant à reporter au titre de l'exercice précédent (1)  |  | 982  |     | Résultat déficitaire relevant de l'article 209C du CGI  |  | 995                                |       |                                |
| Déficits imputés  |  | 983  |     | Déficits étrangers des PME antérieurement déduits (article 209C du CGI)   |  | 996                                |       |                                |
| Déficits reportables  |  | 984  |     | <b>IV DISTRIBUTIONS SOUMISES À L'ARTICLE 235 TER ZCA</b>  |  |                                    |       |                                |
| Déficits de l'exercice  |  | 860  |     | Montant total des sommes distribuées devant donner lieu au paiement de la contribution prévue à l'article 235 ter ZCA au titre de l'exercice                                    |  | 129                                |       |                                |
| Total des déficits restant à reporter   |  | 870  |     | <b>V ENTREPRISES DE TRANSPORT INSCRITES AU REGISTRE DES TRANSPORTS (art. L.3113-1 et L.3211-1 du Code des Transports)</b>   |  | 800                                |       |                                |
| <b>VI DIVERS</b>  |  |  |     |   |  |                                    |       |                                |
| Primes et cotisations complémentaires facultatives  |  |  |     |   |  | 381                                | 509   |                                |
| Cotisations personnelles obligatoire de l'exploitant *  |  |  |     |   |  | 380                                | 8 617 |                                |
| N° du centre de gestion agréé   |  |  |     |   |  | 388                                |       |                                |
| Montant de la TVA collectée   |  |  |     |   |  | 374                                | 4 917 |                                |
| Montant de la TVA déductible sur biens et services (sauf immobilisations)   |  |  |     |   |  | 378                                | 4 099 |                                |
| Montant des prélèvements personnels de l'exploitant   |  |  |     |   |  | 399                                |       |                                |
| Aides perçues ayant donné droit à la réduction d'impôt prévue au 4 de l'article 238 bis du CGI pour l'entreprise donatrice                            |  |  |     |   |  | 398                                |       |                                |
| Montant de l'investissement qui a donné lieu à amortissement exceptionnel chez l'entreprise investisseur dans le cadre de l'article 217 octies du CGI |  |  |     |   |  | 397                                |       |                                |

(1) Cette case correspond au montant porté sur la ligne 870 du tableau 2033D déposé au titre de l'exercice précédent.

\* Des explications concernant cette rubrique figurent dans la notice n° 2033 - NOT-SD.



(n° 38 de l'ann. III au C.G.I.)

6

**COMPOSITION DU CAPITAL SOCIAL**

(liste des personnes ou groupements de personnes de droit ou de fait détenant directement au moins 10 % du capital de la société)



(1)

Néant \*

N° de dépôt

1

EXERCICE CLOS LE

300616

N° SIRET

4 8 3 7 0 9 7 9 6 0 0 0 1 3

DÉNOMINATION DE L'ENTREPRISE

STÉ DE FAIT GUYOT GEORGES

ADRESSE (voie)

18 RUE DU GENERAL DE GAULLE

CODE POSTAL

50760

VILLE

REVILLE

|   |     |   |  |     |
|---|-----|---|--|-----|
| NOMBRE TOTAL D'ASSOCIÉS OU ACTIONNAIRES PERSONNES MORALES DE L'ENTREPRISE   | 901 |   | NOMBRE TOTAL DE PARTS OU D'ACTIONS CORRESPONDANTES | 902 |
| NOMBRE TOTAL D'ASSOCIÉS OU ACTIONNAIRES PERSONNES PHYSIQUES DE L'ENTREPRISE | 903 | 2 | NOMBRE TOTAL DE PARTS OU D'ACTIONS CORRESPONDANTES | 904 |

EXEMPLAIRE A CONSERVER PAR LE DECLARANT

**I - CAPITAL DÉTENU PAR LES PERSONNES MORALES :**

Forme juridique  Dénomination   
 N° SIREN (si société établie en France)  % de détention  Nb de parts ou actions   
 Adresse : N°  Voie   
 Code Postal  Commune  Pays

Forme juridique  Dénomination   
 N° SIREN (si société établie en France)  % de détention  Nb de parts ou actions   
 Adresse : N°  Voie   
 Code Postal  Commune  Pays

Forme juridique  Dénomination   
 N° SIREN (si société établie en France)  % de détention  Nb de parts ou actions   
 Adresse : N°  Voie   
 Code Postal  Commune  Pays

Forme juridique  Dénomination   
 N° SIREN (si société établie en France)  % de détention  Nb de parts ou actions   
 Adresse : N°  Voie   
 Code Postal  Commune  Pays

Copyright Groupe ISA (2017) ISACOMPTA

**II - CAPITAL DÉTENU PAR LES PERSONNES PHYSIQUES :**

Titre (2)  Nom patronymique  Prénom(s)   
 Nom marital  % de détention  Nb de parts ou actions   
 Naissance : Date  N° Département  Commune  Pays   
 Adresse : N°  Voie   
 Code Postal  Commune  Pays

Titre (2)  Nom patronymique  Prénom(s)   
 Nom marital  % de détention  Nb de parts ou actions   
 Naissance : Date  N° Département  Commune  Pays   
 Adresse : N°  Voie   
 Code Postal  Commune  Pays

(1) Lorsque le nombre d'associés excède le nombre de lignes de l'imprimé, utiliser un ou plusieurs tableaux supplémentaires. Dans ce cas, il convient de numéroter chaque tableau en haut et à gauche de la case prévue à cet effet et de porter le nombre total de tableaux souscrits en bas à droite de cette même case.

(2) Indiquer : M pour Monsieur, MME pour Madame ou MLE pour Mademoiselle.

\* Des explications concernant cette rubrique dans la notice n° 2033-NOT

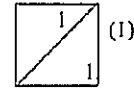


Formulaire obligatoire  
(art. 38 de l'ann. III au C.G.I.)

7

### FILIALES ET PARTICIPATIONS

(liste des personnes ou groupements de personnes de droit ou de fait dont la société détient directement au moins 10 % du capital)



Néant \*

N° de dépôt

EXERCICE CLOS LE 300616

N° SIRET 48370979600013

DÉNOMINATION DE L'ENTREPRISE STE DE FAIT GUYOT GEORGES

ADRESSE (voie) 18 RUE DU GENERAL DE GAULLE

CODE POSTAL 50760 VILLE REVILLE

NOMBRE TOTAL DE FILIALES DÉTENUES PAR L'ENTREPRISE 905

EXEMPLAIRE À CONSERVER PAR LE DÉCLARANT

Copyright Groupe ISA (2017) ISACONITTA

|   |                |
|---|----------------|
| Forme juridique                         | Dénomination   |
| N° SIREN (si société établie en France) | % de détention |
| Adresse : N°                            | Voie           |
| Code Postal                             | Commune Pays   |
| Forme juridique                         | Dénomination   |
| N° SIREN (si société établie en France) | % de détention |
| Adresse : N°                            | Voie           |
| Code Postal                             | Commune Pays   |
| Forme juridique                         | Dénomination   |
| N° SIREN (si société établie en France) | % de détention |
| Adresse : N°                            | Voie           |
| Code Postal                             | Commune Pays   |
| Forme juridique                         | Dénomination   |
| N° SIREN (si société établie en France) | % de détention |
| Adresse : N°                            | Voie           |
| Code Postal                             | Commune Pays   |
| Forme juridique                         | Dénomination   |
| N° SIREN (si société établie en France) | % de détention |
| Adresse : N°                            | Voie           |
| Code Postal                             | Commune Pays   |
| Forme juridique                         | Dénomination   |
| N° SIREN (si société établie en France) | % de détention |
| Adresse : N°                            | Voie           |
| Code Postal                             | Commune Pays   |
| Forme juridique                         | Dénomination   |
| N° SIREN (si société établie en France) | % de détention |
| Adresse : N°                            | Voie           |
| Code Postal                             | Commune Pays   |

(1) Lorsque le nombre de filiales excède le nombre de lignes de l'imprimé, utiliser un ou plusieurs tableaux supplémentaires. Dans ce cas, il convient de numérotter chaque tableau en haut et à gauche de la case prévue à cet effet et de porter le nombre total de tableaux sous-cités en bas à droite de cette même case.  
\* Des explications concernant cette rubrique figurent dans la notice 2033-NOT.

Désignation de l'entreprise STE DE FAIT GUYOT GEORGES  
Numéro de siret 48370979600013

Exercice du 01/07/2015 au 30/06/2016

## DÉTAIL DES PRODUITS ET CHARGES EXCEPTIONNELS

| DÉTAIL DES PRODUITS ET CHARGES EXCEPTIONNELS | Exercice N              |                        |
|--|-------------------------|------------------------|
|  | Charges exceptionnelles | Produits exceptionnels |
| VIR SEPA MARS MARS FILMS                     | 9                       |                        |
| CHEQUE 3370123 CHEQUE 3370123 CNC Pénalités  | 203                     |                        |
| <b>Total</b>                                 | <b>212</b>              |                        |